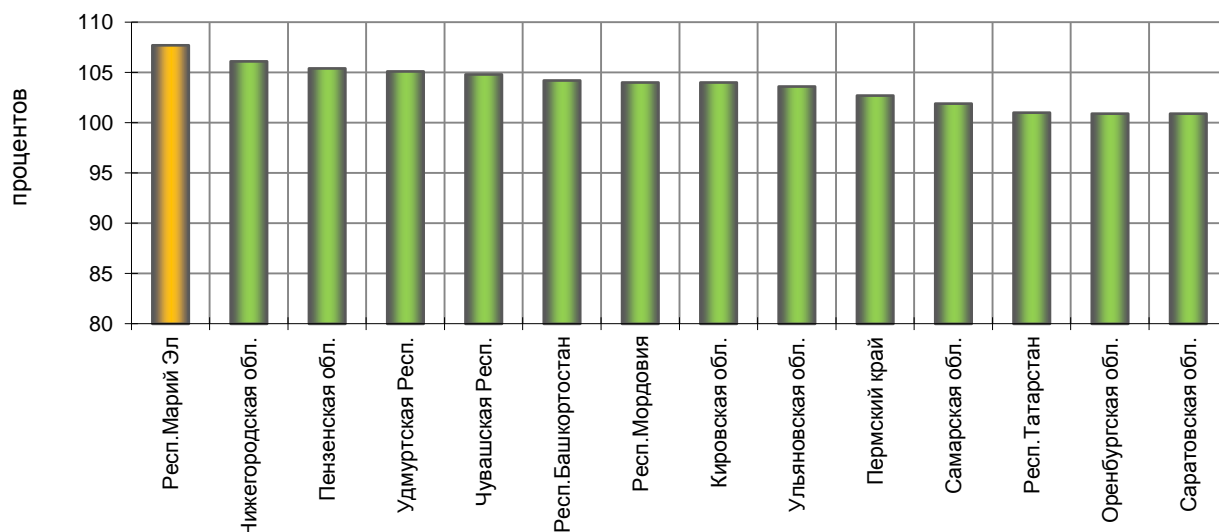


Социально-экономическое положение Республики Марий Эл в январе-ноябре 2019 года в сравнении с регионами Приволжского федерального округа

Индекс промышленного производства по республике в январе-ноябре 2019г. к уровню января-ноября 2018г. составил 107,7%.

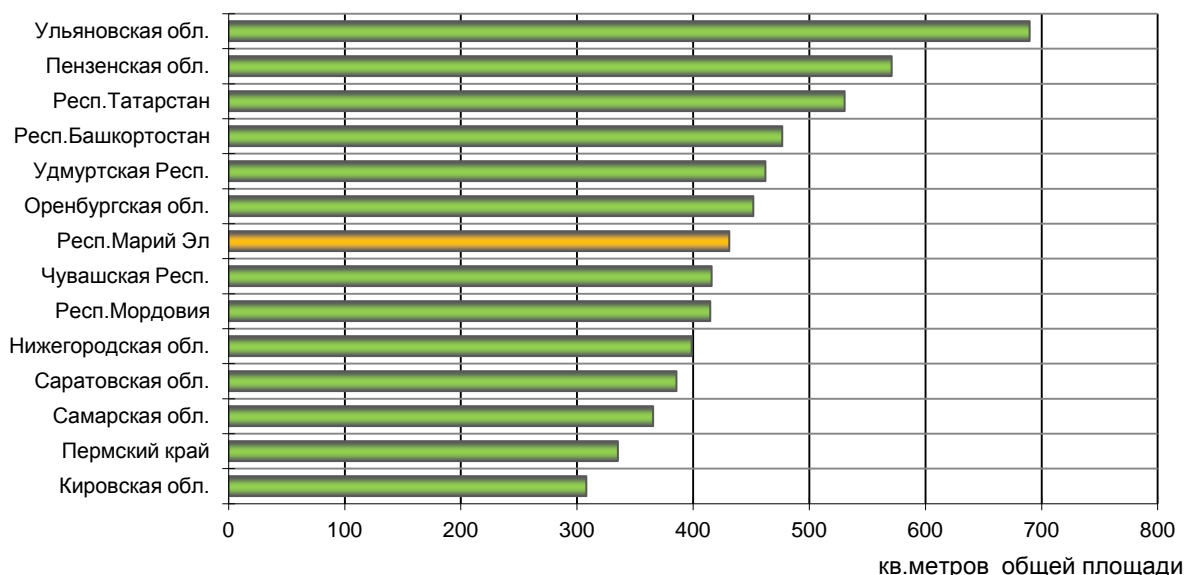
Индекс промышленного производства в январе-ноябре 2019 года
(в % к январю-ноябрю 2018 года)



В **строительном комплексе** республики объем работ и услуг по виду деятельности «Строительство» в январе-ноябре 2019г. составил 19,0 млрд. рублей. Индекс физического объема по виду деятельности «Строительство» к уровню января-ноября 2018г. составил 137,3% (это максимальное значение среди регионов Приволжского федерального округа, минимальное отмечено в Чувашской Республике (77,9%)).

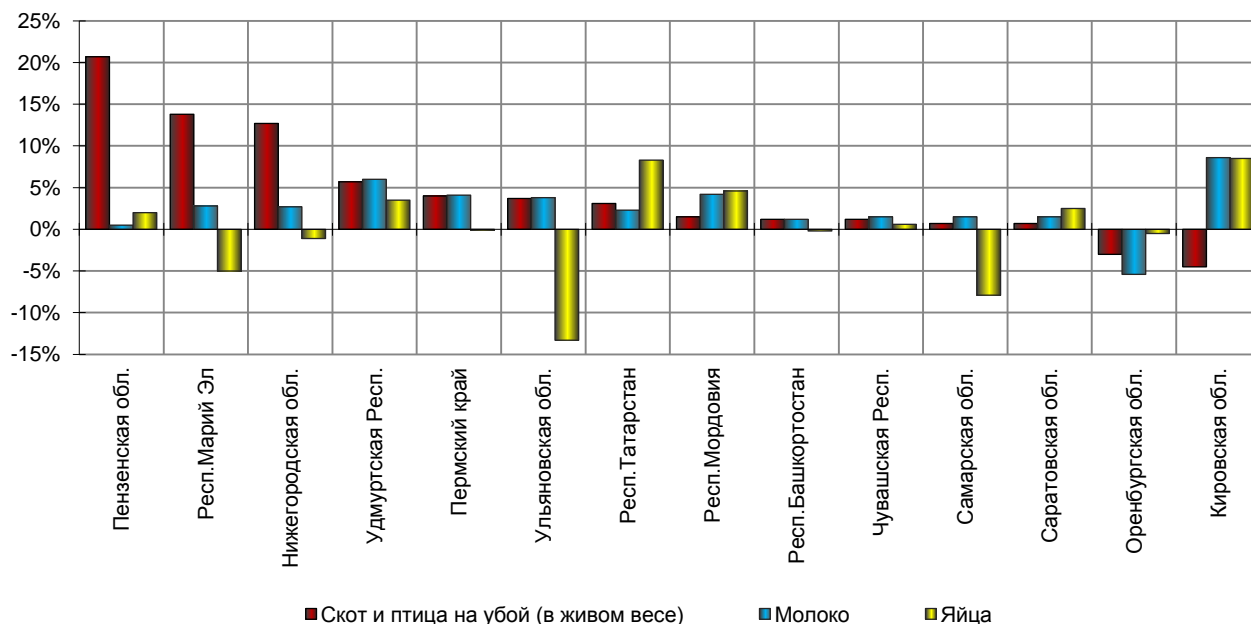
За счет всех источников финансирования в январе-ноябре 2019г. в республике введено 293,4 тыс. кв. метров общей площади жилых домов без учета жилых домов, построенных на участках для ведения садоводства (к уровню января-ноября 2018г. произошло увеличение на 12,9%). Ввод жилых домов (без учета жилых домов, построенных на участках для ведения садоводства) в расчете на 1000 человек населения Республики Марий Эл составил 431,2 кв. м. общей площади.

Ввод в действие жилых домов в расчете на 1000 человек населения
в январе-ноябре 2019 года
(кв. метров общей площади)



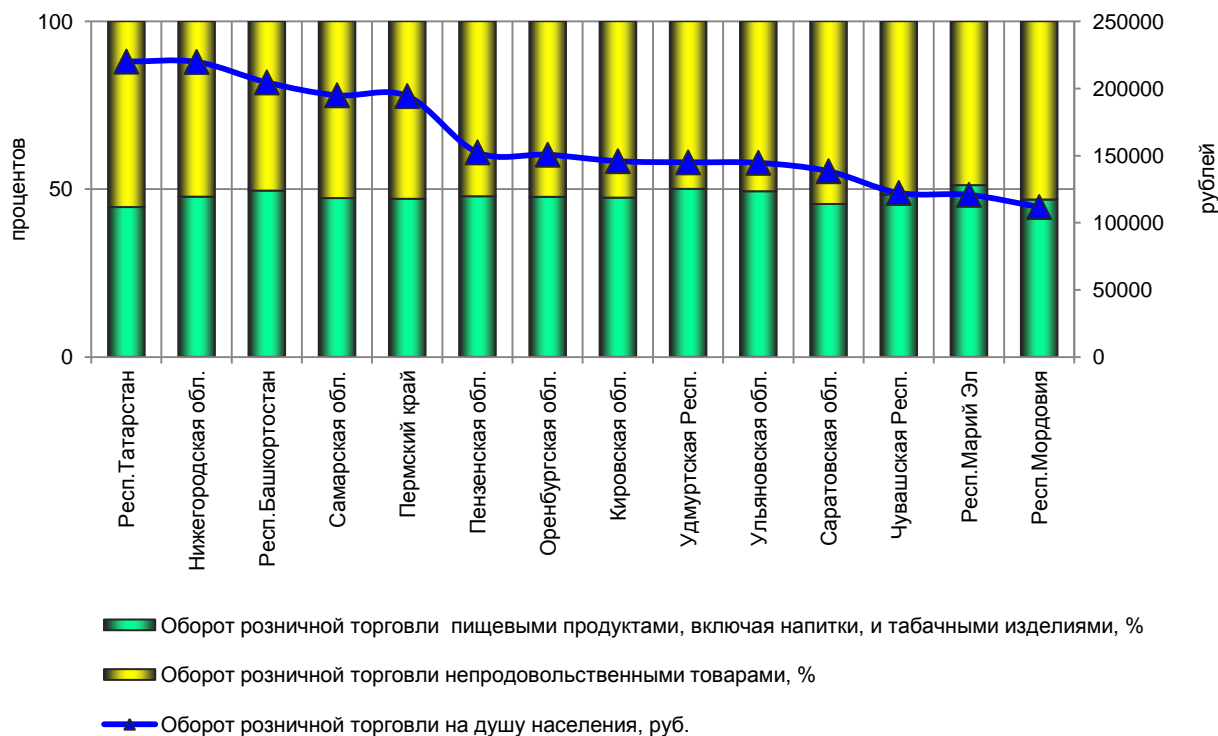
Произведено всеми сельхозпроизводителями республики (**сельскохозяйственные организации, фермерские хозяйства, индивидуальные предприниматели и хозяйства населения**) в январе-ноябре 2019г. мяса (скота и птицы на убой в живом весе) – 304,1 тыс. тонн, молока – 164,8 тыс. тонн, яиц – 299,8 млн. штук.

Прирост (снижение) в производстве основных видов продукции животноводства в хозяйствах всех категорий в январе-ноябре 2019 года
(в % к январю-ноябрю 2018 года)



Оборот розничной торговли в республике в январе-ноябре 2019г. составил 82,1 млрд. рублей и остался на прежнем уровне в сравнении с соответствующим периодом 2018г. В расчете на душу населения этот показатель составил 120718,0 рубля.

Структура оборота розничной торговли и оборот розничной торговли на душу населения в январе-ноябре 2019 года



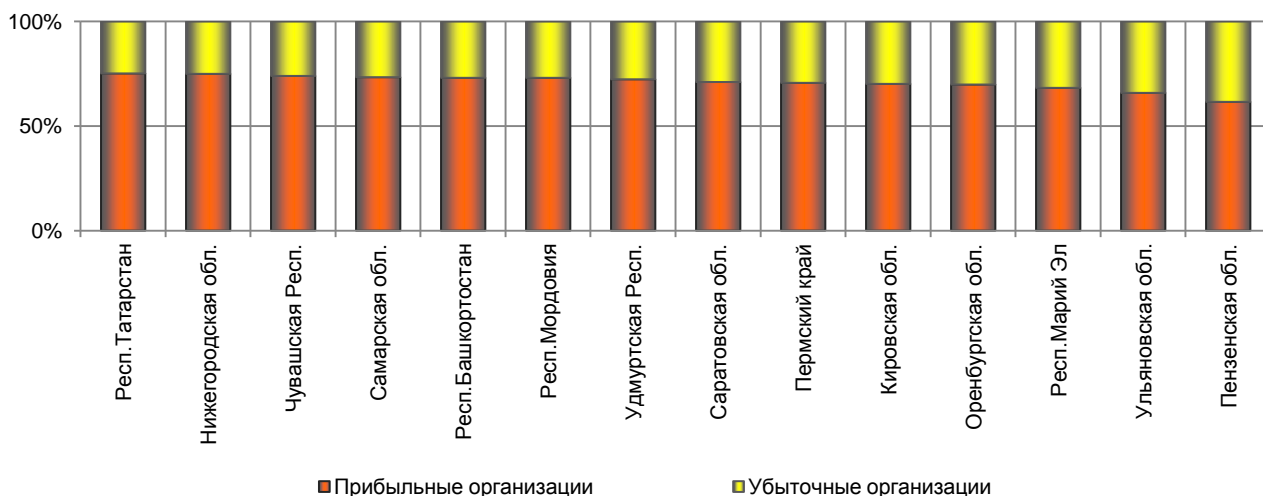
Финансовое положение организаций республики (без субъектов малого предпринимательства, банков, страховых, бюджетных и организаций с численностью до 15 человек) в январе-октябре 2019г. характеризуется положительным сальдо. Сальдированный финансовый результат (прибыль минус убыток) организаций составил 2,6 млрд. рублей (к уровню января-октября 2018г. произошло уменьшение на 56,2%). Во всех регионах Приволжского федерального округа сложился положительный сальдированный финансовый результат.

Суммарный объем прибыли организаций республики в январе-октябре 2019г. составил 9,0 млрд. рублей, убытка – 6,5 млрд. рублей. Максимальная прибыль организаций среди регионов Приволжского федерального округа получена в Республике Татарстан (429,2 млрд. рублей), минимальная – в Республике Марий Эл.

Удельный вес прибыльных организаций республики в общем количестве организаций в январе-октябре 2019г. составил 68,3%.

Удельный вес прибыльных и убыточных организаций в общем числе организаций в январе-октябре 2019 года

(без субъектов малого предпринимательства, банков, страховых, бюджетных организаций и организаций с численностью до 15 человек)

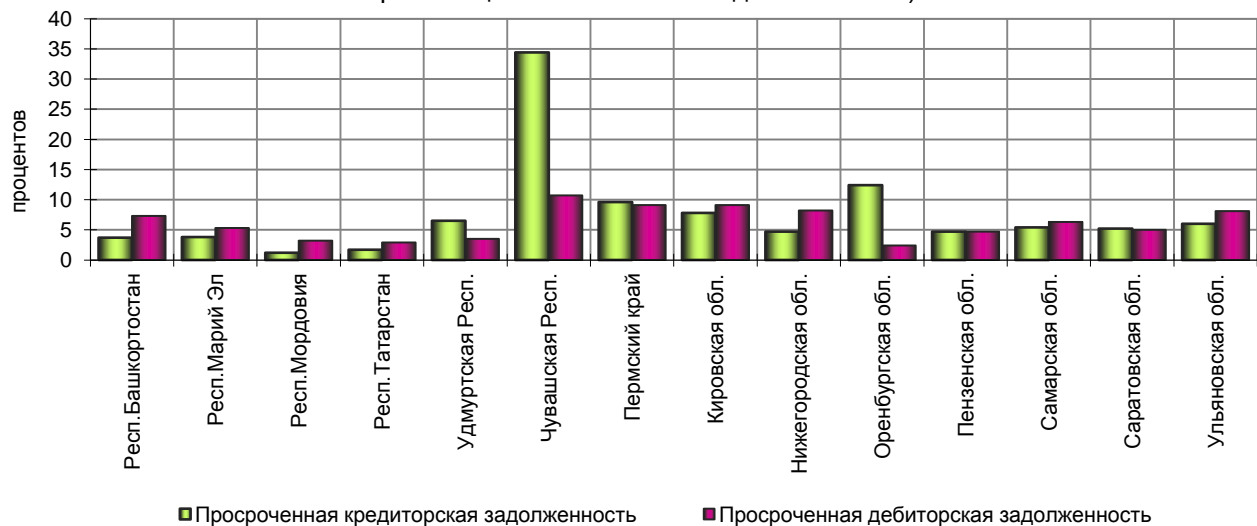


На конец октября 2019г. **кредиторская задолженность** организаций республики составила 47,7 млрд. рублей, из неё просроченная – 1,8 млрд. рублей или 3,8% от общей суммы задолженности.

Дебиторская задолженность на конец октября 2019г. составила 50,0 млрд. рублей, из неё просроченная – 2,6 млрд. рублей или 5,3% от общего объема дебиторской задолженности.

Удельный вес просроченной кредиторской и дебиторской задолженности в общей кредиторской и дебиторской задолженности организаций на конец октября 2019 года

(без субъектов малого предпринимательства, банков, страховых, бюджетных организаций и организаций с численностью до 15 человек)



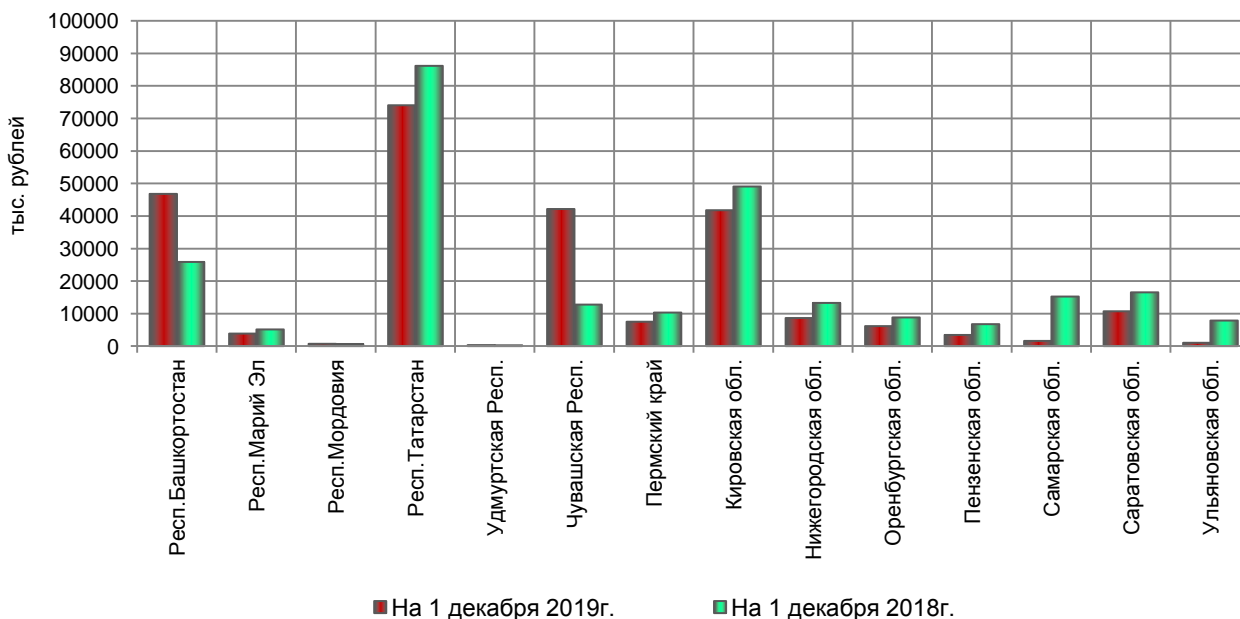
Среднемесячная номинальная начисленная заработная плата в республике в январе-октябре 2019г. составила 29253,9 рубля, к уровню января-октября 2018г. произошло увеличение на 5,2%. Выше, чем в других регионах Приволжского федерального округа, среднемесячная номинальная начисленная заработная плата наблюдалась в Пермском крае (37222,1 рубля) и Республике Татарстан (36357,0 рубля). Минимальная среднемесячная номинальная начисленная заработная плата зафиксирована в Саратовской области (27458,0 рубля).

Среднемесячная номинальная начисленная заработная плата в январе-октябре 2019 года



Просроченная задолженность организаций по выплате заработной платы в республике по кругу наблюдаемых видов экономической деятельности на 1 декабря 2019г. составила 3850 тыс. рублей и увеличилась по сравнению с 1 ноября 2019 г. на 1083 тыс. рублей (на 39,1%), по сравнению с 1 декабря 2018 г. уменьшилась на 1276 тыс. рублей (на 24,9%). Максимальное значение этого показателя среди регионов Приволжского федерального округа отмечено в Республике Татарстан (74032 тыс. рублей), минимальная – в Удмуртской Республике (310 тыс. рублей).

ПРОСРОЧЕННАЯ ЗАДОЛЖЕННОСТЬ ОРГАНИЗАЦИЙ ПО ЗАРАБОТНОЙ ПЛАТЕ
(по организациям, не относящимся к субъектам малого предпринимательства, по кругу наблюдаемых видов экономической деятельности)



Уровень официальной (регистраруемой) безработицы в республике на конец ноября 2019г. составил 0,68%. Самый низкий уровень официальной (регистраруемой) безработицы зарегистрирован в Нижегородской области (0,39%), самый высокий – в Оренбургской области (1,27%).

Уровень официальной (регистраруемой) безработицы
(в % к рабочей силе)

