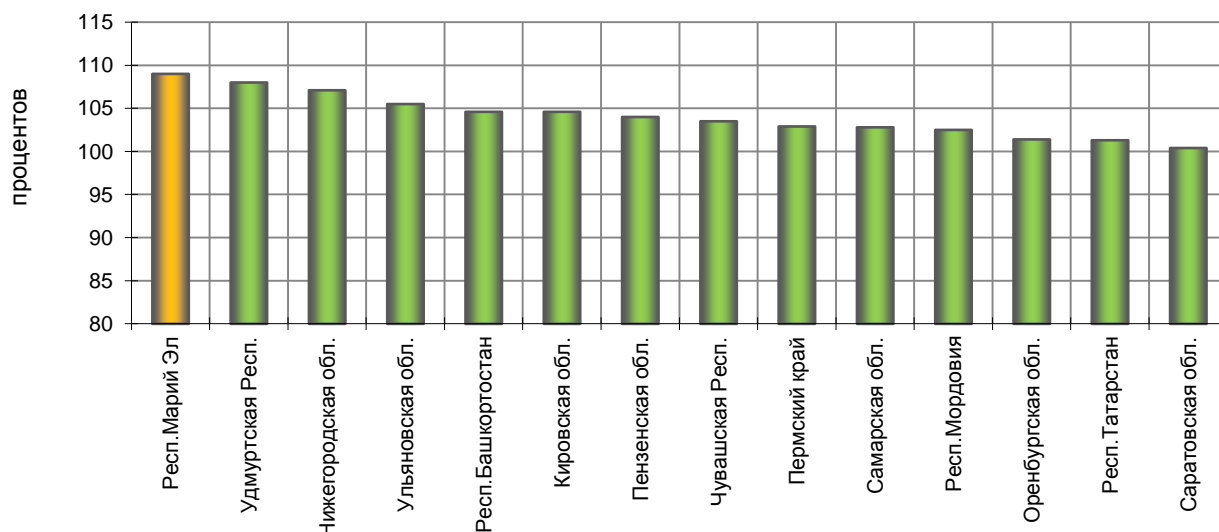


## Социально-экономическое положение Республики Марий Эл в январе-сентябре 2019 года в сравнении с регионами Приволжского федерального округа

**Индекс промышленного производства** по республике в январе-сентябре 2019г. к уровню января-сентября 2018г. составил 109,0%.

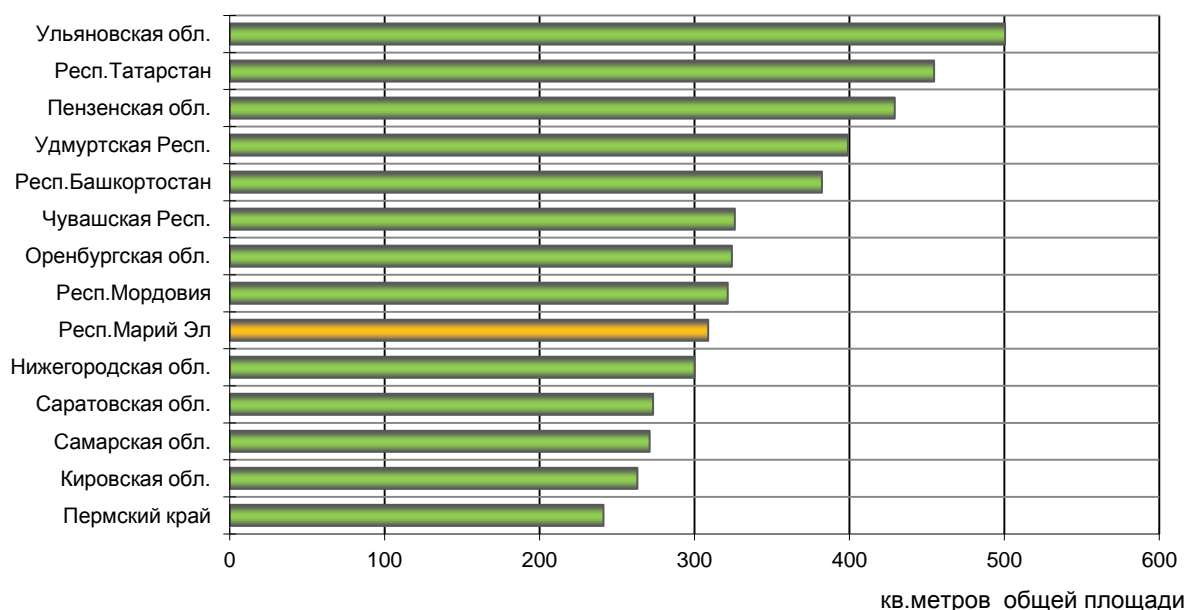
**Индекс промышленного производства в январе-сентябре 2019 года**  
(в % к январю-сентябрю 2018 года)



В **строительном комплексе** республики объем работ и услуг по виду деятельности «Строительство» в январе-сентябре 2019г. составил 15,0 млрд. рублей. Индекс физического объема по виду деятельности «Строительство» к уровню января-сентября 2018г. составил 154,2% (это максимальное значение среди регионов Приволжского федерального округа, минимальное отмечено в Ульяновской области (79,6%)).

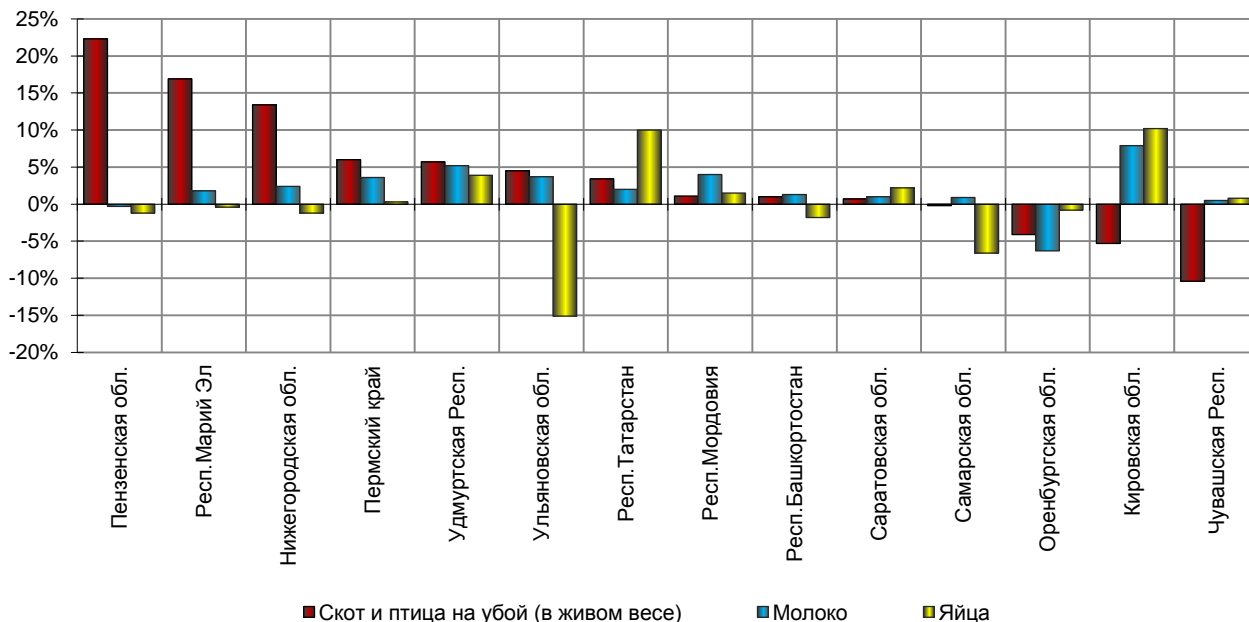
За счет всех источников финансирования в январе-сентябре 2019г. в республике введено 210,1 тыс. кв. метров общей площади жилых домов (к уровню января-сентября 2018г. произошло уменьшение на 2,5%). Ввод жилых домов в расчете на 1000 человек населения Республики Марий Эл составил 308,8 кв. м. общей площади.

**Ввод в действие жилых домов в расчете на 1000 человек населения**  
**в январе-сентябре 2019 года**  
(кв. метров общей площади)



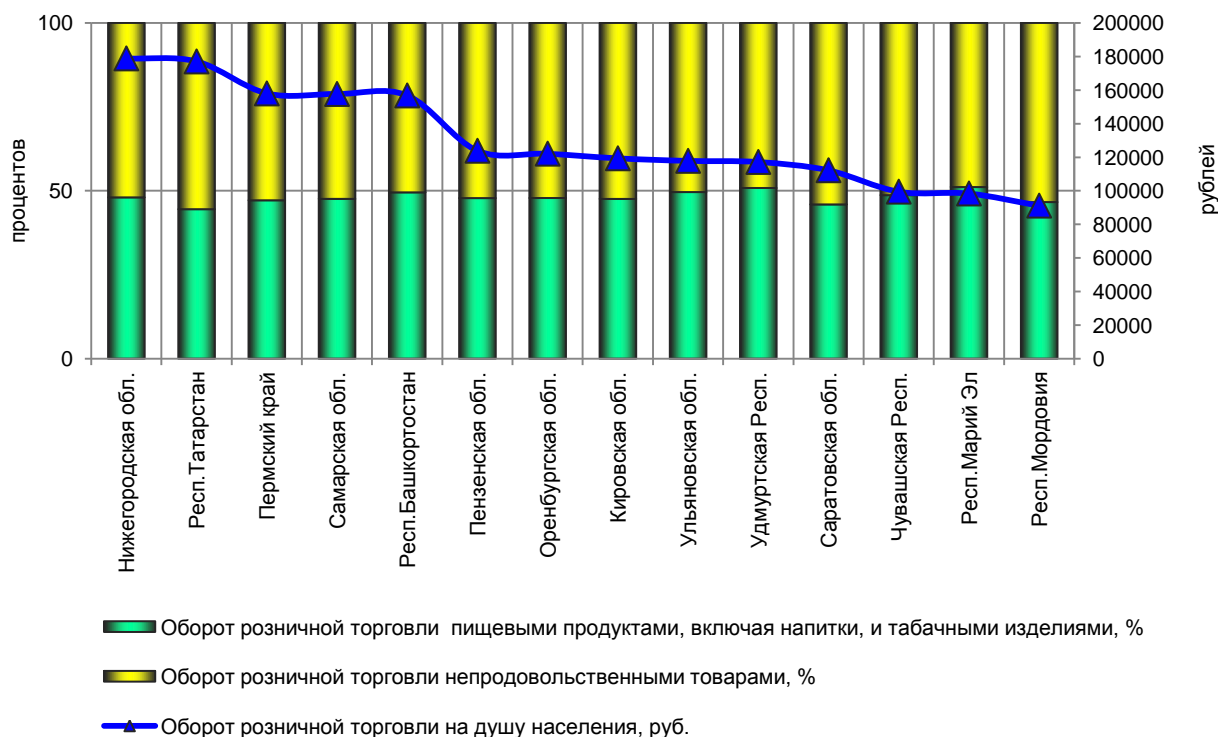
Произведено всеми сельхозпроизводителями республики (**сельскохозяйственные организации, фермерские хозяйства, индивидуальные предприниматели и хозяйства населения**) в январе-сентябре 2019г. мяса (скота и птицы на убой в живом весе) – 246,5 тыс. тонн, молока – 138,2 тыс. тонн, яиц – 256,0 млн. штук.

**Прирост (снижение) в производстве основных видов продукции животноводства в хозяйствах всех категорий в январе-сентябре 2019 года**  
(в % к январю-сентябрю 2018 года)



**Оборот розничной торговли** в республике в январе-сентябре 2019г. составил 67,0 млрд. рублей и в процентном выражении к январю-сентябрю 2018г. произошло увеличение в товарной массе на 0,1%. В расчете на душу населения этот показатель составил 98420,9 рубля.

**Структура оборота розничной торговли и оборот розничной торговли на душу населения в январе-сентябре 2019 года**



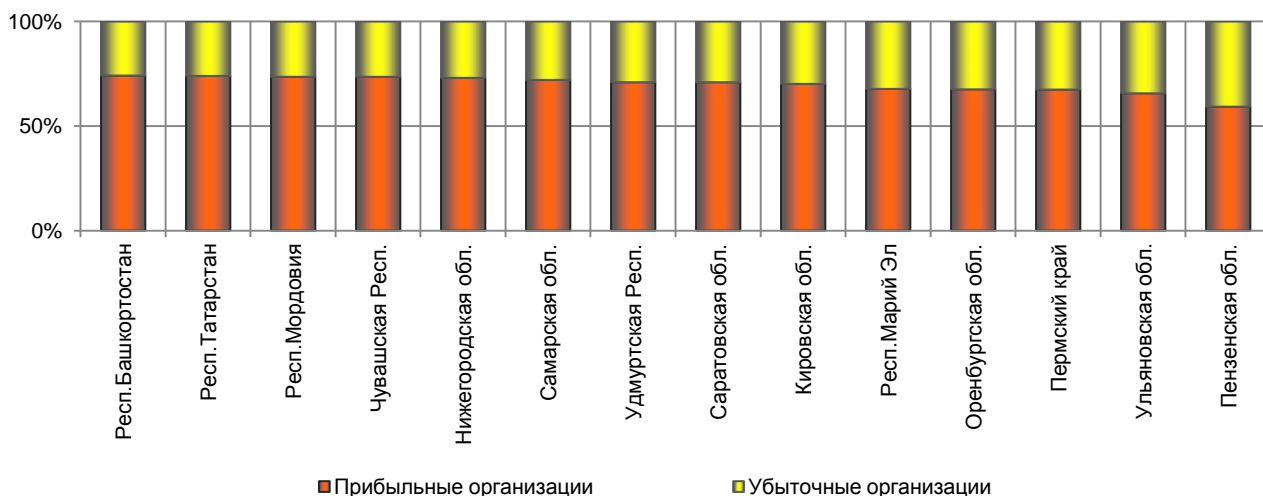
**Финансовое положение организаций** республики (без субъектов малого предпринимательства, банков, страховых, бюджетных и организаций с численностью до 15 человек) в январе-августе 2019г. характеризуется положительным сальдо. Сальдированный финансовый результат (прибыль минус убыток) организаций составил 5,9 млрд. рублей (к уровню января-августа 2018г. произошло увеличение в 1,7 раза). Во всех регионах Приволжского федерального округа сложился положительный сальдированный финансовый результат.

**Суммарный объем прибыли организаций** республики в январе-августе 2019г. составил 8,5 млрд. рублей, убытка – 2,6 млрд. рублей. Максимальная прибыль организаций среди регионов Приволжского федерального округа получена в Республике Татарстан (345,2 млрд. рублей), минимальная – в Республике Марий Эл.

**Удельный вес прибыльных организаций** республики в общем количестве организаций в январе-августе 2019г. составил 67,8%.

**Удельный вес прибыльных и убыточных организаций в общем числе организаций в январе-августе 2019 года**

(без субъектов малого предпринимательства, банков, страховых, бюджетных организаций и организаций с численностью до 15 человек)

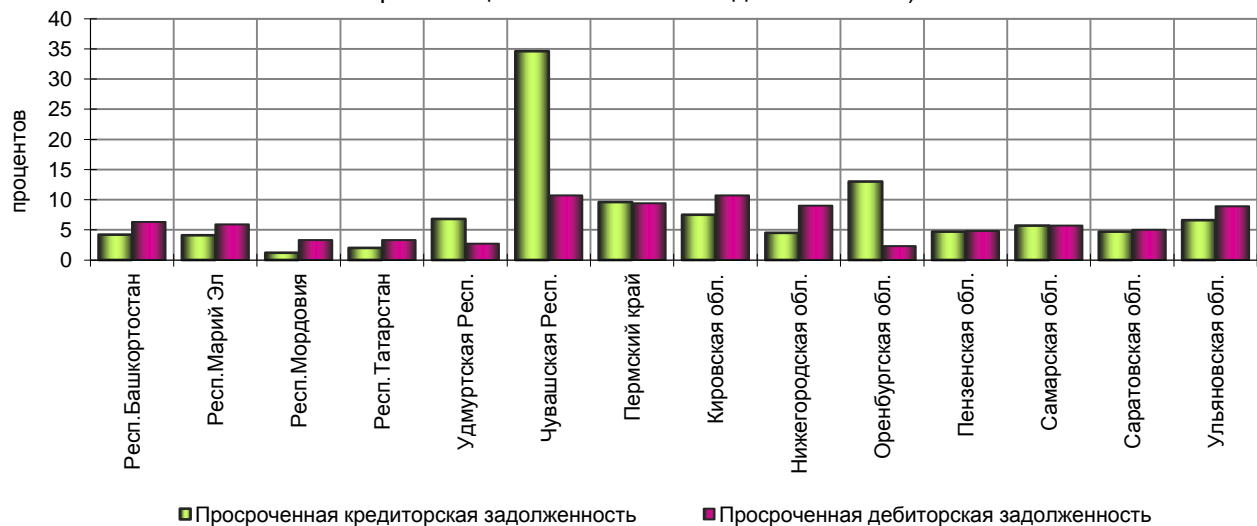


На конец августа 2019г. **кредиторская задолженность** организаций республики составила 47,1 млрд. рублей, из неё просроченная – 1,9 млрд. рублей или 4,1% от общей суммы задолженности.

**Дебиторская задолженность** на конец августа 2019г. составила 51,6 млрд. рублей, из неё просроченная – 3,1 млрд. рублей или 5,9% от общего объема дебиторской задолженности.

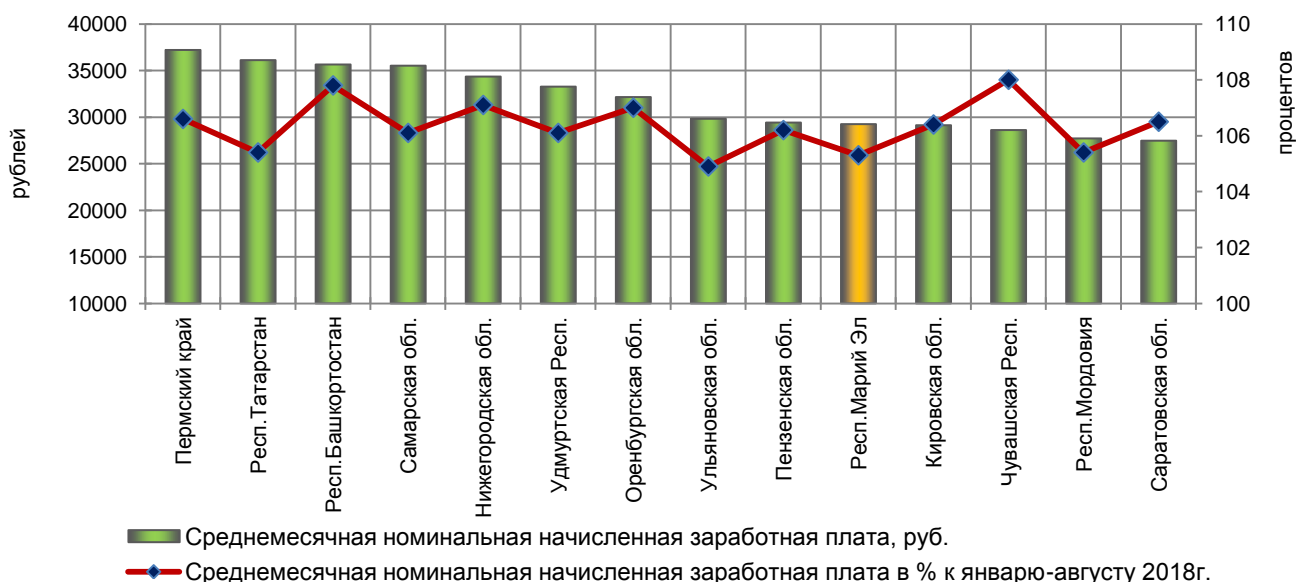
**Удельный вес просроченной кредиторской и дебиторской задолженности в общей кредиторской и дебиторской задолженности организаций на конец августа 2019 года**

(без субъектов малого предпринимательства, банков, страховых, бюджетных организаций и организаций с численностью до 15 человек)



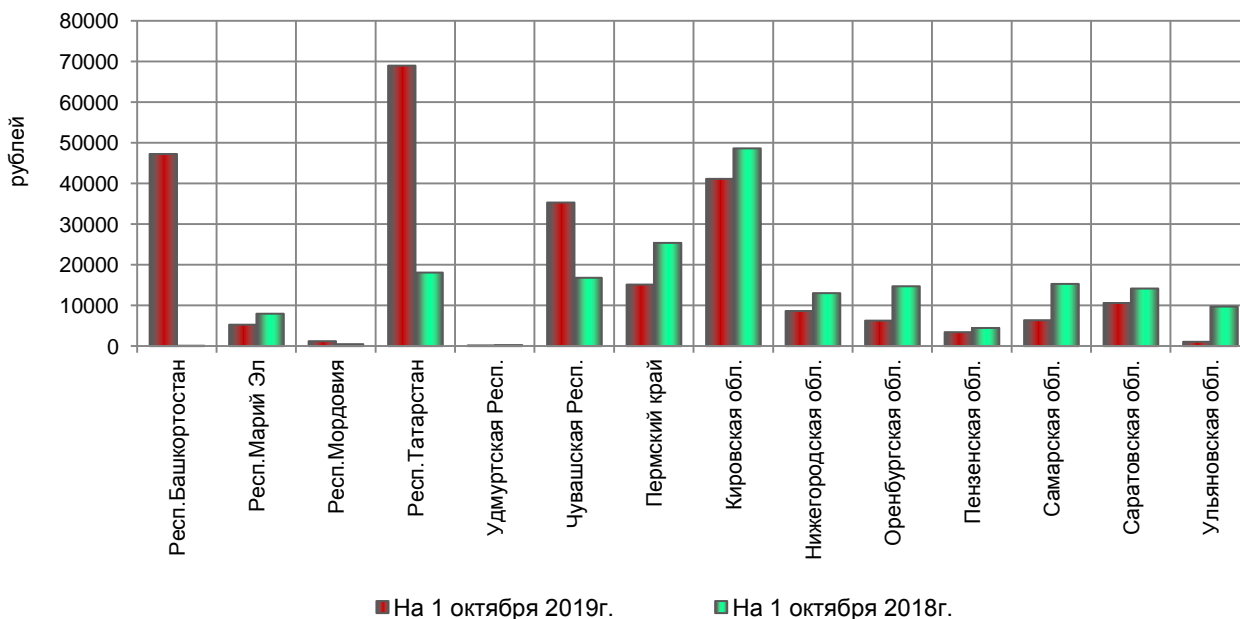
**Среднемесячная номинальная начисленная заработная плата** в республике в январе-августе 2019г. составила 29242,2 рубля, к уровню января-августа 2018г. произошло увеличение на 5,3%. Выше, чем в других регионах Приволжского федерального округа, среднемесячная номинальная начисленная заработная плата наблюдалась в Пермском крае (37202,7 рубля) и Республике Татарстан (36112,7 рубля). Минимальная среднемесячная номинальная начисленная заработная плата зафиксирована в Саратовской области (27463,9 рубля).

**Среднемесячная номинальная начисленная заработная плата в январе-августе 2019 года**



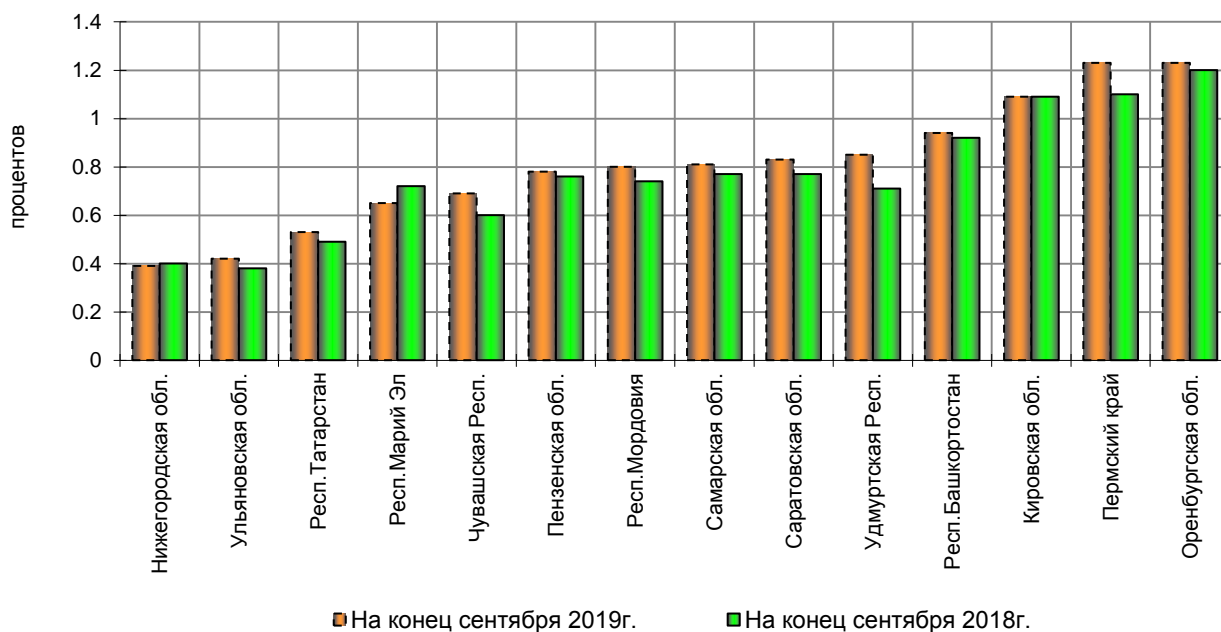
**Просроченная задолженность организаций по выплате заработной платы** в республике по кругу наблюдаемых видов экономической деятельности на 1 октября 2019г. составила 5265 тыс. рублей и уменьшилась по сравнению с 1 сентября 2019 г. на 7625 тыс. рублей (в 2,4 раза), по сравнению с 1 октября 2018 г. – на 2701 тыс. рублей (на 33,9%). Максимальное значение этого показателя среди регионов Приволжского федерального округа отмечено в Республике Татарстан (68969 тыс. рублей), минимальная – в Удмуртской Республике (172 тыс. рублей).

**ПРОСРОЧЕННАЯ ЗАДОЛЖЕННОСТЬ ОРГАНИЗАЦИЙ ПО ЗАРАБОТНОЙ ПЛАТЕ**  
(по организациям, не относящимся к субъектам малого предпринимательства, по кругу наблюдаемых видов экономической деятельности)



**Уровень официальной (регистраруемой) безработицы** в республике на конец сентября 2019г. составил 0,65%. Самый низкий уровень официальной (регистраруемой) безработицы зарегистрирован в Нижегородской области (0,39%), самый высокий – в Оренбургской области и Пермском крае (1,23%).

**Уровень официальной (регистраруемой) безработицы**  
(в % к рабочей силе)



**Естественная убыль населения** республики в январе-августе 2019г. составила 968 человек или 2,2 промилле в расчете на 1000 человек населения. Всего в республике за данный период число родившихся составило 4503 человека (в расчете на 1000 человек населения – 9,9 промилле), а умерших – 5471 человек (в расчете на 1000 человек населения – 12,1 промилле).