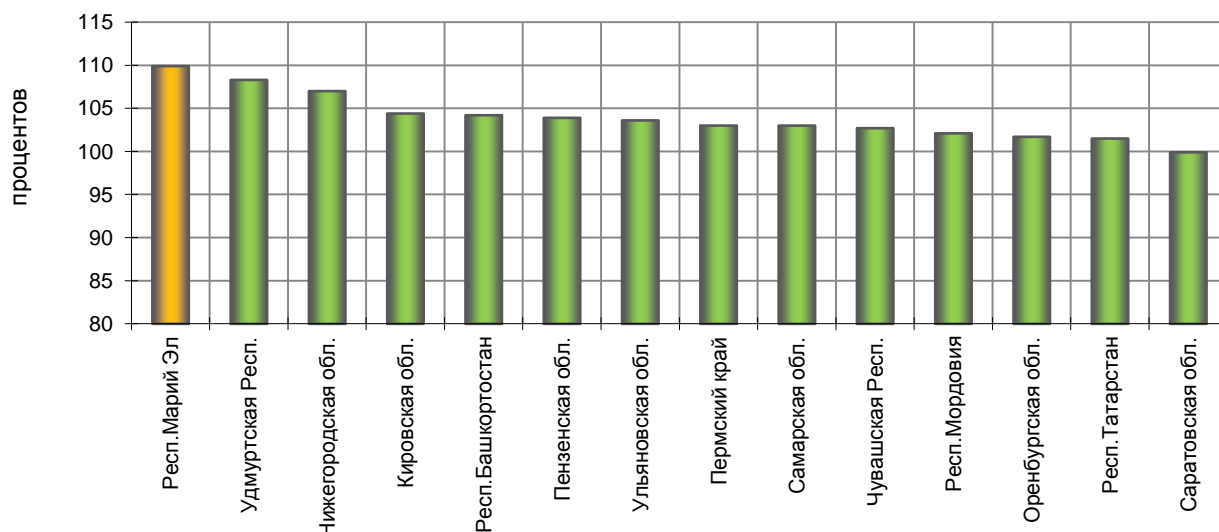


## Социально-экономическое положение Республики Марий Эл в январе-августе 2019 года в сравнении с регионами Приволжского федерального округа

**Индекс промышленного производства** по республике в январе-августе 2019г. к уровню января-августа 2018г. составил 109,9%.

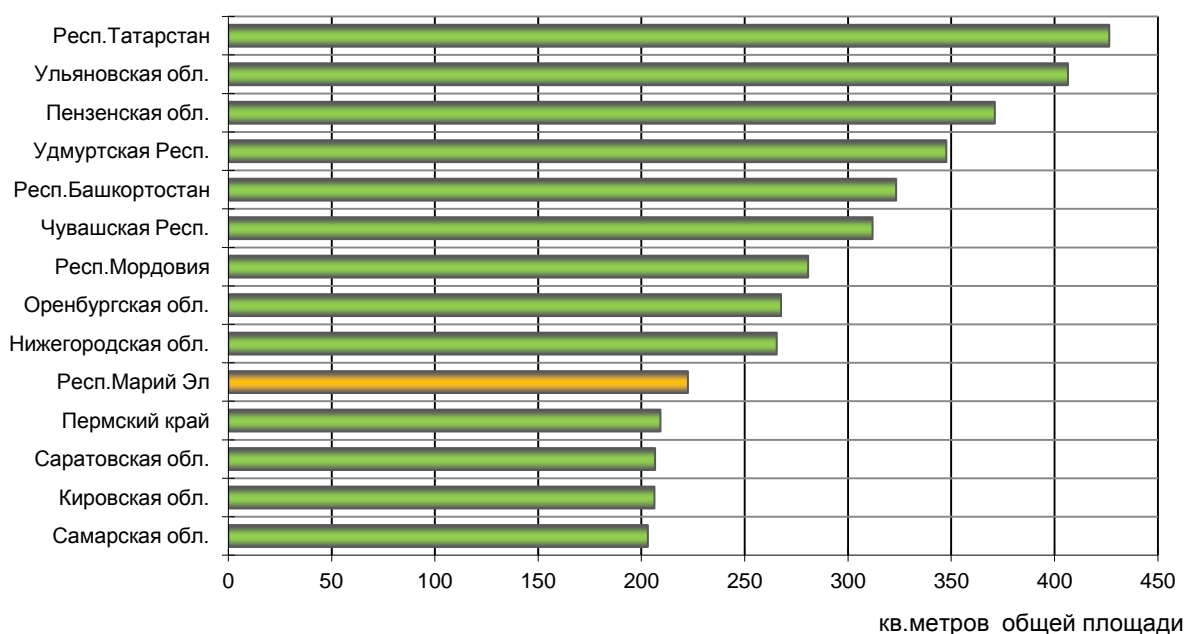
**Индекс промышленного производства в январе-августе 2019 года**  
(в % к январю-августу 2018 года)



В **строительном комплексе** республики объем работ и услуг по виду деятельности «Строительство» в январе-августе 2019г. составил 12,0 млрд. рублей. Индекс физического объема по виду деятельности «Строительство» к уровню января-августа 2018г. составил 150,4% (это максимальное значение среди регионов Приволжского федерального округа, минимальное отмечено в Кировской области (83,0%)).

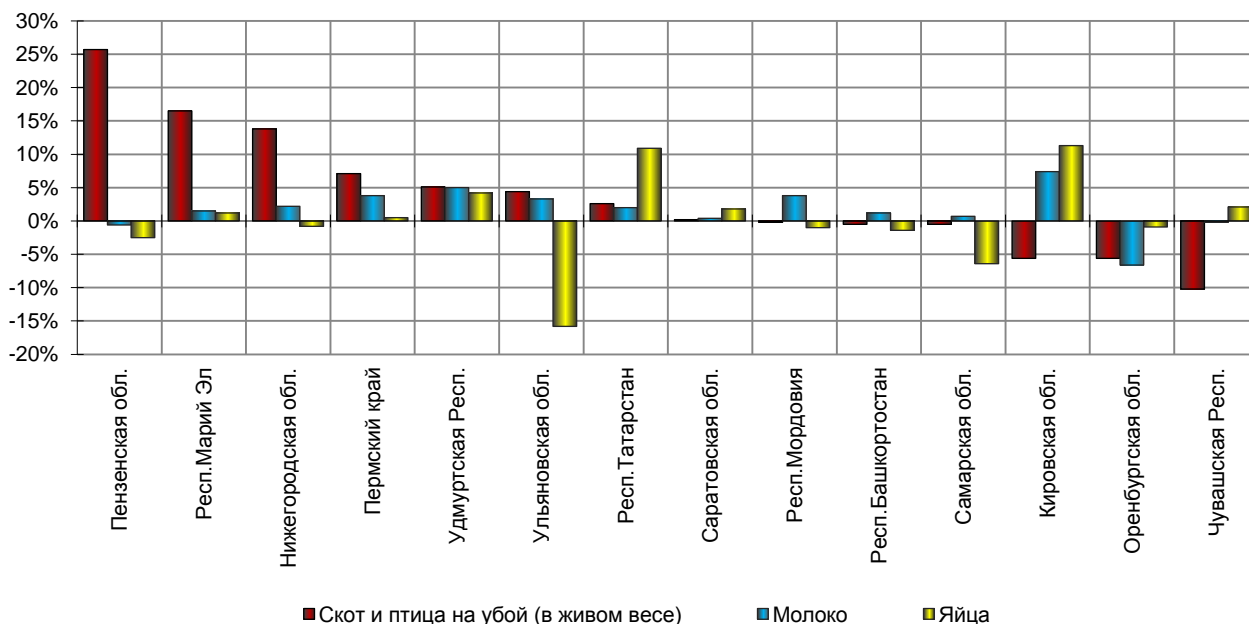
За счет всех источников финансирования в январе-августе 2019г. в республике введено 151,4 тыс. кв. метров общей площади жилых домов (к уровню января-августа 2018г. произошло уменьшение на 22,1%). Ввод жилых домов в расчете на 1000 человек населения Республики Марий Эл составил 222,5 кв. м. общей площади.

**Ввод в действие жилых домов в расчете на 1000 человек населения**  
**в январе-августе 2019 года**  
(кв. метров общей площади)



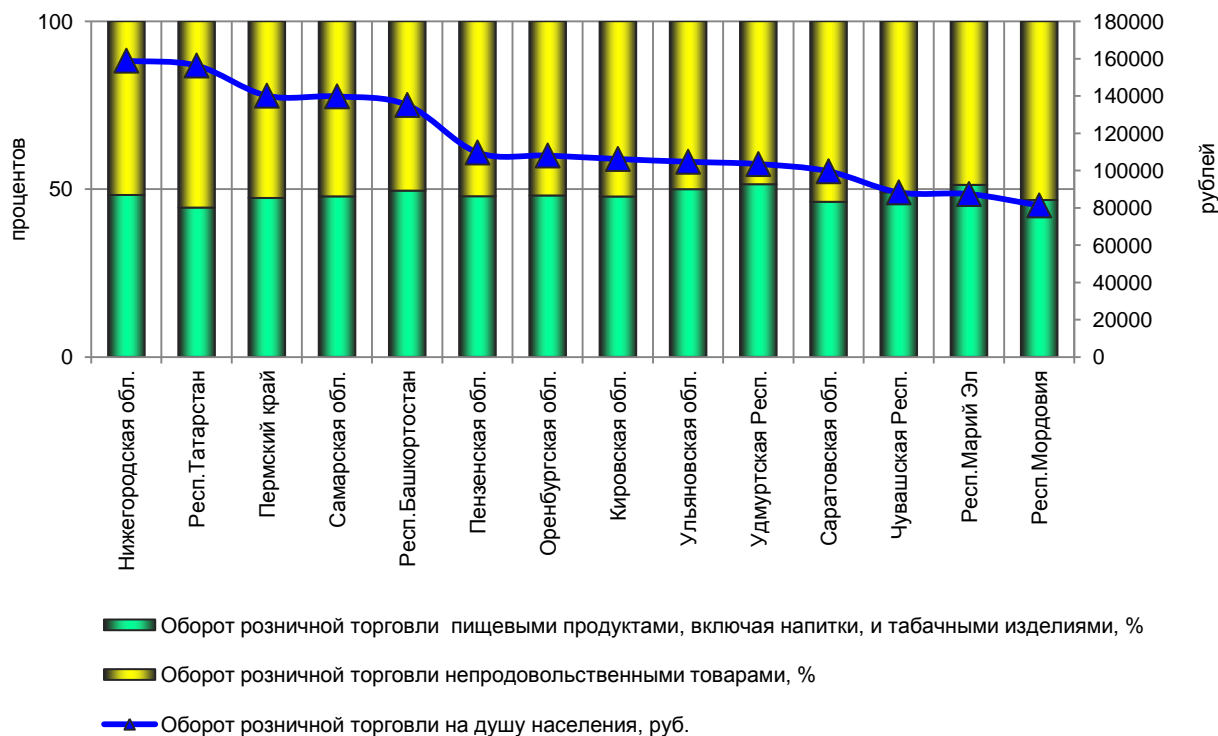
Произведено всеми сельхозпроизводителями республики (**сельскохозяйственные организации, фермерские хозяйства, индивидуальные предприниматели и хозяйства населения**) в январе-августе 2019г. мяса (скота и птицы на убой в живом весе) – 217,3 тыс. тонн, молока – 122,7 тыс. тонн, яиц – 230,1 млн. штук.

**Прирост (снижение) в производстве основных видов продукции животноводства в хозяйствах всех категорий в январе-августе 2019 года**  
(в % к январю-августу 2018 года)



**Оборот розничной торговли** в республике в январе-августе 2019г. составил 59,4 млрд. рублей и в процентном выражении к январю-августу 2018г. остался на прежнем уровне. В расчете на душу населения этот показатель составил 87356,2 рубля.

**Структура оборота розничной торговли и оборот розничной торговли на душу населения в январе-августе 2019 года**



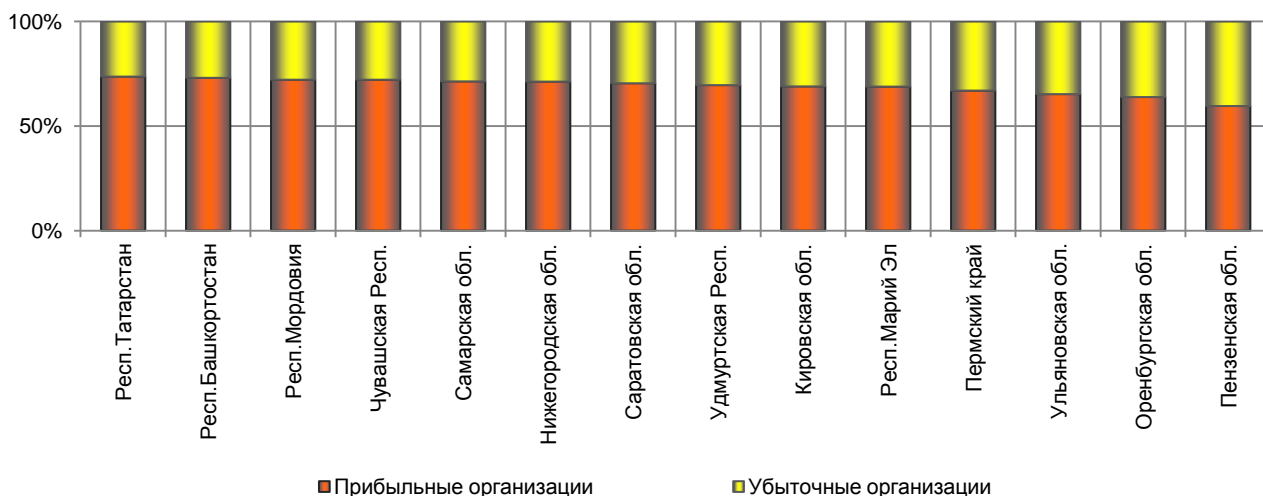
**Финансовое положение организаций** республики (без субъектов малого предпринимательства, банков, страховых, бюджетных и организаций с численностью до 15 человек) в январе-июле 2019г. характеризуется положительным сальдо. Сальдированный финансовый результат (прибыль минус убыток) организаций составил 5,6 млрд. рублей (к уровню января-июля 2018г. произошло увеличение в 1,9 раза). Во всех регионах Приволжского федерального округа сложился положительный сальдированный финансовый результат.

**Суммарный объем прибыли организаций** республики в январе-июле 2019г. составил 7,2 млрд. рублей, убытка – 1,6 млрд. рублей. Максимальная прибыль организаций среди регионов Приволжского федерального округа получена в Республике Татарстан (304,0 млрд. рублей), минимальная – в Республике Марий Эл.

**Удельный вес прибыльных организаций** республики в общем количестве организаций в январе-июле 2019г. составил 68,9%.

**Удельный вес прибыльных и убыточных организаций в общем числе организаций в январе-июле 2019 года**

(без субъектов малого предпринимательства, банков, страховых, бюджетных организаций и организаций с численностью до 15 человек)

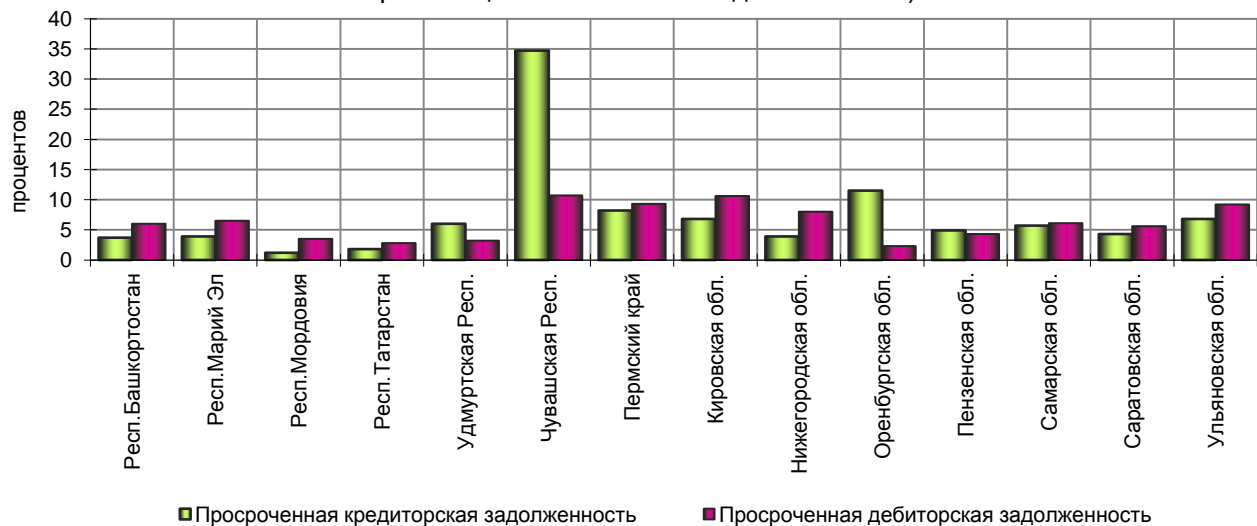


На конец июля 2019г. **кредиторская задолженность** организаций республики составила 52,7 млрд. рублей, из неё просроченная – 2,0 млрд. рублей или 3,9% от общей суммы задолженности.

**Дебиторская задолженность** на конец июля 2019г. составила 50,9 млрд. рублей, из неё просроченная – 3,3 млрд. рублей или 6,5% от общего объема дебиторской задолженности.

**Удельный вес просроченной кредиторской и дебиторской задолженности в общей кредиторской и дебиторской задолженности организаций на конец июля 2019 года**

(без субъектов малого предпринимательства, банков, страховых, бюджетных организаций и организаций с численностью до 15 человек)



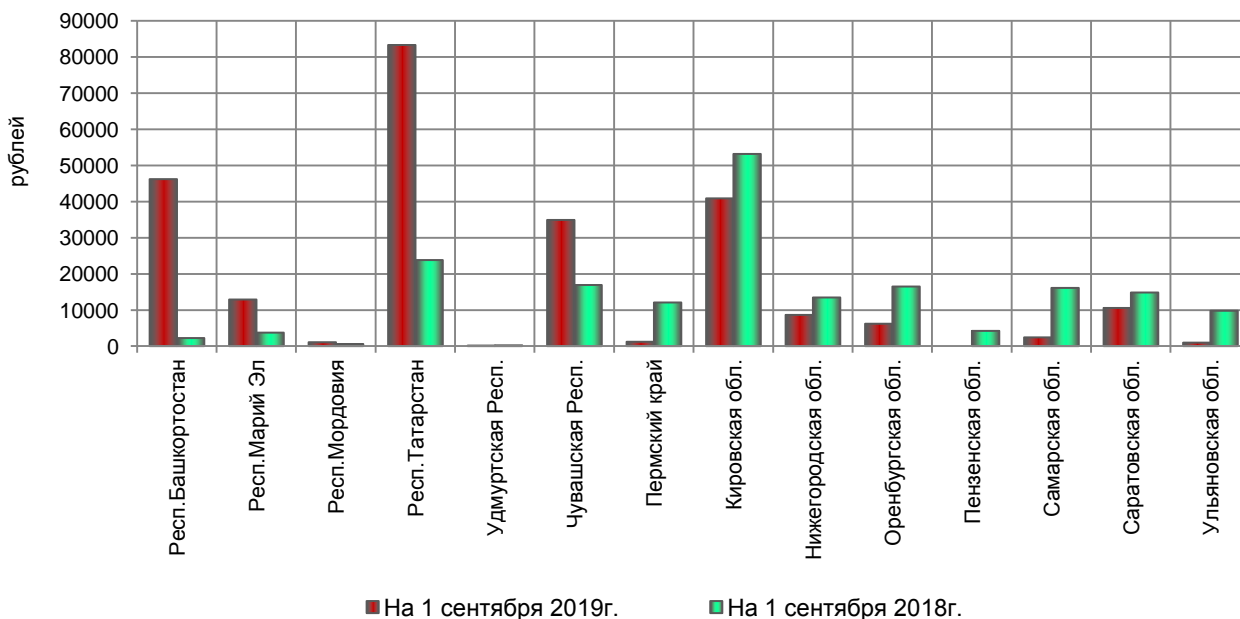
**Среднемесячная номинальная начисленная заработная плата** в республике в январе-июле 2019г. составила 29289,9 рубля, к уровню января-июля 2018г. произошло увеличение на 5,5%. Выше, чем в других регионах Приволжского федерального округа, среднемесячная номинальная начисленная заработная плата наблюдалась в Пермском крае (37181,2 рубля) и Республике Татарстан (36078,1 рубля). Минимальная среднемесячная номинальная начисленная заработная плата зафиксирована в Саратовской области (27525,5 рубля).

**Среднемесячная номинальная начисленная заработная плата в январе-июле 2019 года**



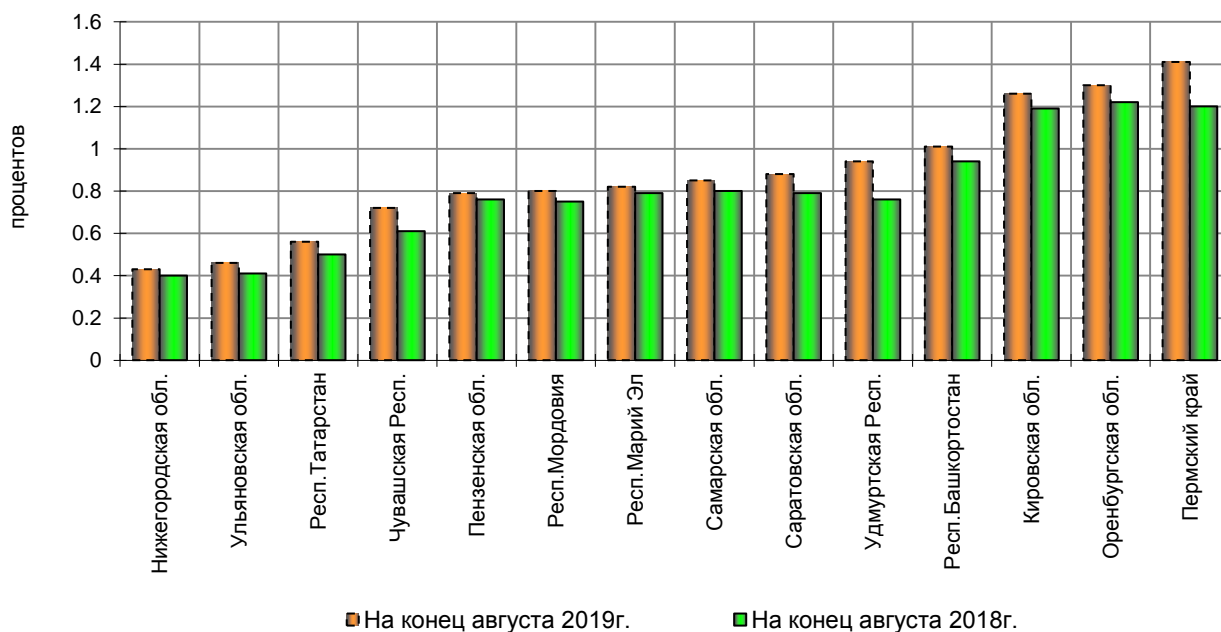
**Просроченная задолженность организаций по выплате заработной платы** в республике по кругу наблюдаемых видов экономической деятельности на 1 сентября 2019г. составила 12890 тыс. рублей и увеличилась по сравнению с 1 августа 2019 г. на 8231 тыс. рублей (в 2,8 раза), по сравнению с 1 сентября 2018 г. – на 9162 тыс. рублей (в 3,5 раза). Максимальное значение этого показателя среди регионов Приволжского федерального округа отмечено в Республике Татарстан (83303 тыс. рублей), в Пензенской области просроченная задолженность организаций по выплате заработной платы отсутствует.

**ПРОСРОЧЕННАЯ ЗАДОЛЖЕННОСТЬ ОРГАНИЗАЦИЙ ПО ЗАРАБОТНОЙ ПЛАТЕ**  
(по организациям, не относящимся к субъектам малого предпринимательства, по кругу наблюдаемых видов экономической деятельности)



**Уровень официальной (регистраруемой) безработицы** в республике на конец августа 2019г. составил 0,82%. Самый низкий уровень официальной (регистраруемой) безработицы зарегистрирован в Нижегородской области (0,43%), самый высокий – в Пермском крае (1,41%).

**Уровень официальной (регистраруемой) безработицы**  
(в % к рабочей силе)



**Естественная убыль населения** республики в январе-июле 2019г. составила 922 человека или 2,3 промилле в расчете на 1000 человек населения. Всего в республике за данный период число родившихся составило 3984 человека (в расчете на 1000 человек населения – 10,1 промилле), а умерших – 4906 человек (в расчете на 1000 человек населения – 12,4 промилле).

**Естественная убыль населения в расчете на 1000 человек населения**  
в январе-июле 2019 года

