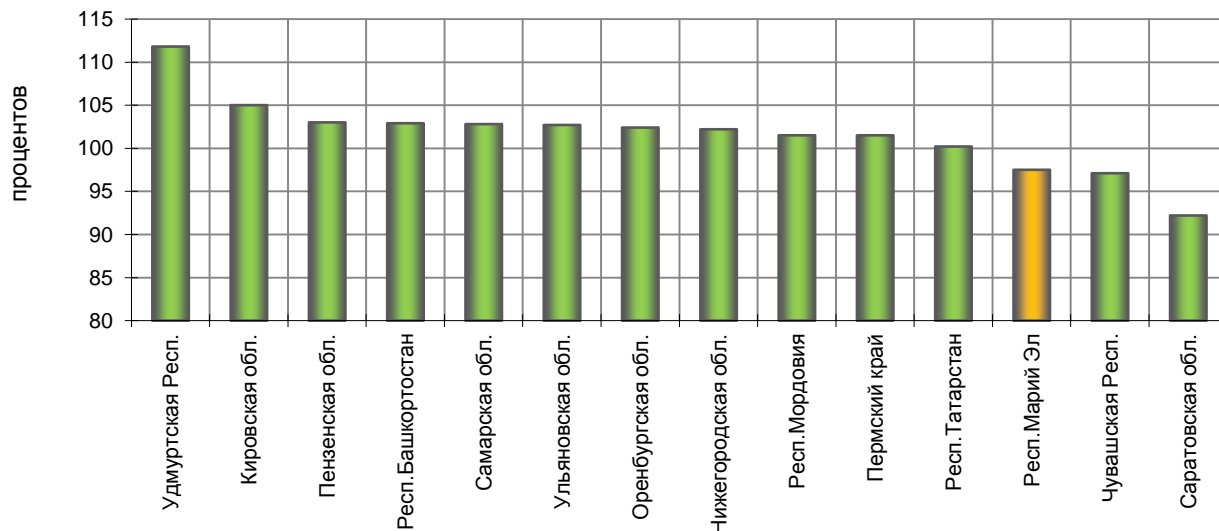


Социально-экономическое положение Республики Марий Эл в январе-марте 2019 года в сравнении с регионами Приволжского федерального округа

Индекс промышленного производства по республике в январе-марте 2019г. к уровню января-марта 2018г. составил 97,5%.

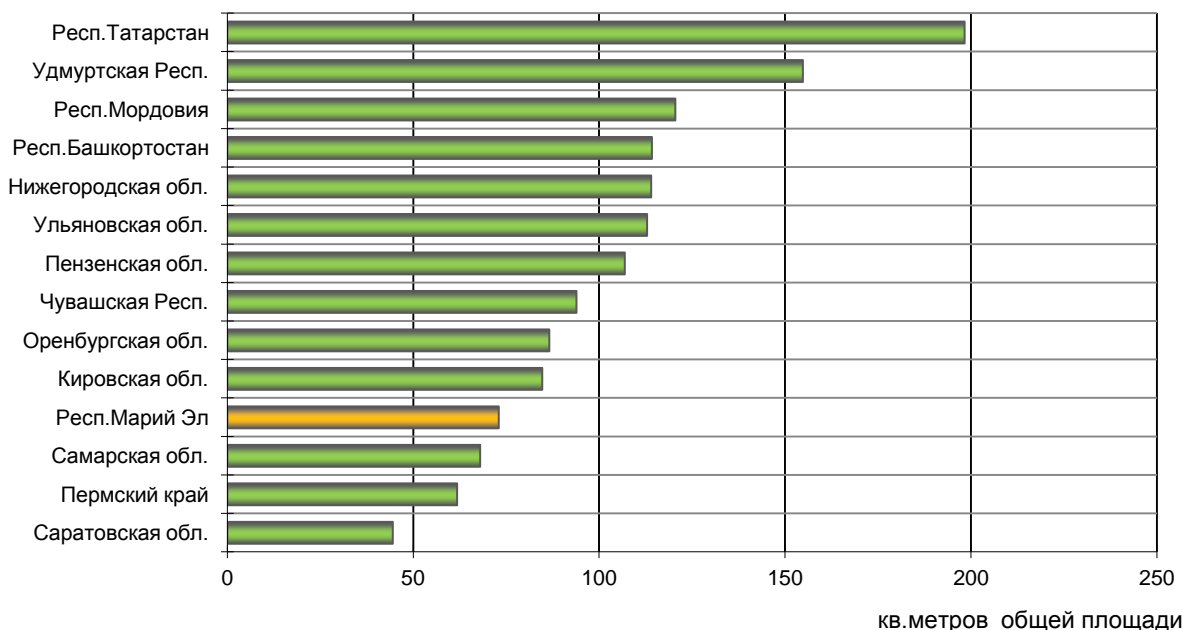
Индекс промышленного производства в январе-марте 2019 года
(в % к январю-марту 2018 года)



В **строительном комплексе** республики объем работ и услуг по виду деятельности "Строительство" в январе-марте 2019г. составил 1,6 млрд. рублей. Индекс физического объема по виду деятельности "Строительство" к уровню января-марта 2018г. составил 87,2% (максимальное значение среди регионов Приволжского федерального округа отмечено в Чувашской Республике (111,5%), а минимальное – в Республике Мордовия (27,9%).

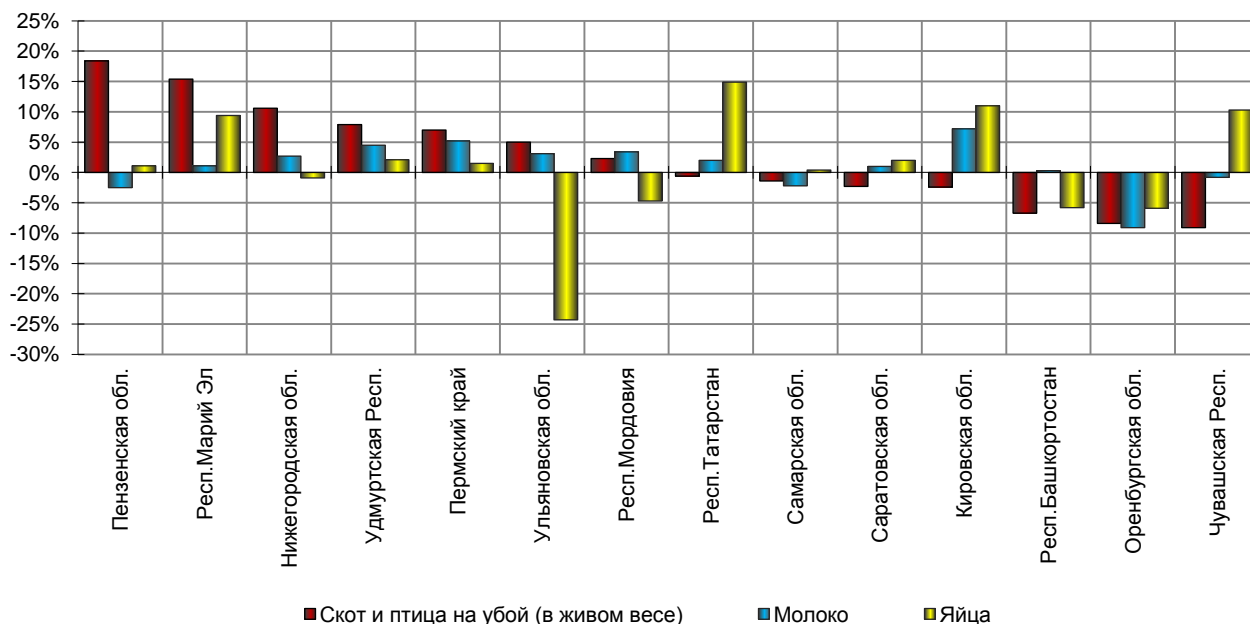
За счет всех источников финансирования в январе-марте 2019г. в республике введено 49,7 тыс. кв. метров общей площади жилых домов (к уровню января-марта 2018г. произошло уменьшение на 22,5%). Ввод жилых домов в расчете на 1000 человек населения Республики Марий Эл составил 73,0 кв. метра общей площади.

**Ввод в действие жилых домов в расчете на 1000 человек населения
в январе-марте 2019 года**
(кв. метров общей площади)



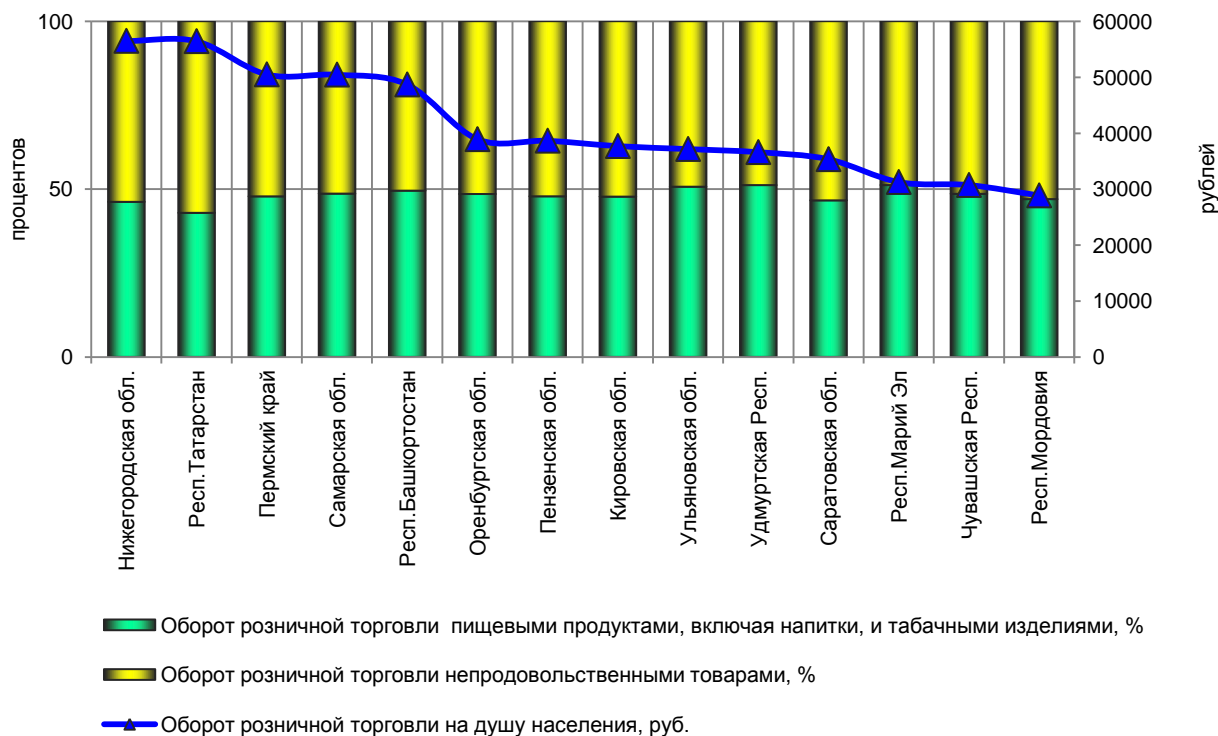
Произведено всеми сельхозпроизводителями республики (**сельскохозяйственные организации, фермерские хозяйства, индивидуальные предприниматели и хозяйства населения**) в январе-марте 2019г. мяса (скота и птицы на убой в живом весе) – 81,3 тыс. тонн, молока – 38,0 тыс. тонн, яиц – 86,1 млн. штук.

**Прирост (снижение) в производстве основных видов продукции животноводства
в хозяйствах всех категорий в январе-марте 2019 года**
(в % к январю-марту 2018 года)



Оборот розничной торговли в республике в январе-марте 2019г. составил 21,3 млрд. рублей, к уровню января-марта 2018г. произошло увеличение в товарной массе на 0,1%. В расчете на душу населения этот показатель составил 31269,6 рубля.

**Структура оборота розничной торговли и оборот розничной торговли на душу населения
в январе-марте 2019 года**



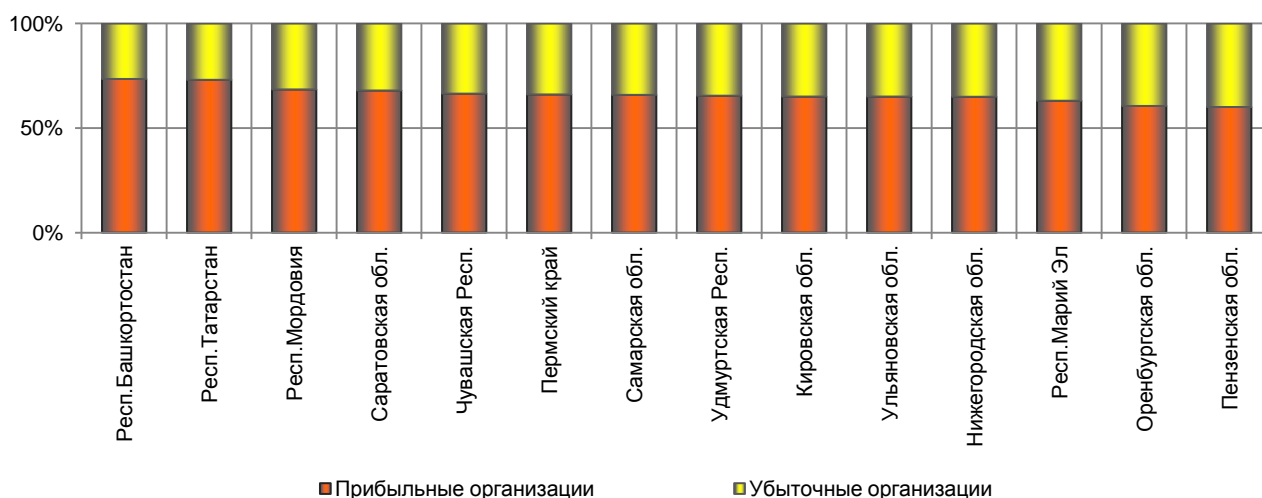
Финансовое положение организаций республики (без субъектов малого предпринимательства, банков, страховых, бюджетных и организаций с численностью до 15 человек) в январе-феврале 2019г. характеризуется положительным сальдо. Сальдированный финансовый результат (прибыль минус убыток) организаций составил 1,7 млрд. рублей (102,5% к уровню января-февраля 2018г.). Во всех регионах Приволжского федерального округа сложился положительный сальдированный финансовый результат.

Суммарный объем прибыли организаций республики в январе-феврале 2019г. составил 2,1 млрд. рублей, убытка – 361,2 млн. рублей. Максимальная прибыль организаций среди регионов Приволжского федерального округа получена в Республике Татарстан (94,5 млрд. рублей), минимальная – в Республике Мордовия (2,0 млрд. рублей).

Удельный вес прибыльных организаций республики в общем количестве организаций в январе-феврале 2019г. составил 63,1%.

Удельный вес прибыльных и убыточных организаций в общем числе организаций в январе-феврале 2019 года

(без субъектов малого предпринимательства, банков, страховых, бюджетных организаций и организаций с численностью до 15 человек)

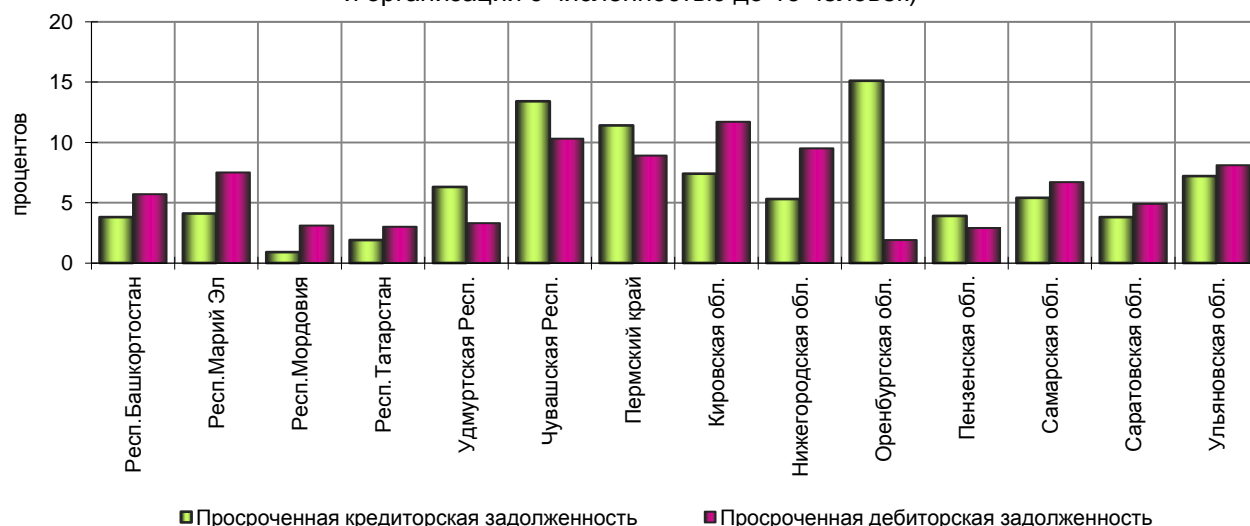


На конец февраля 2019г. **кредиторская задолженность** организаций республики составила 48,9 млрд. рублей, из неё просроченная – 2,0 млрд. рублей или 4,1% от общей суммы задолженности.

Дебиторская задолженность на конец февраля 2019г. составила 46,2 млрд. рублей, из неё просроченная – 3,5 млрд. рублей или 7,5% от общего объема дебиторской задолженности.

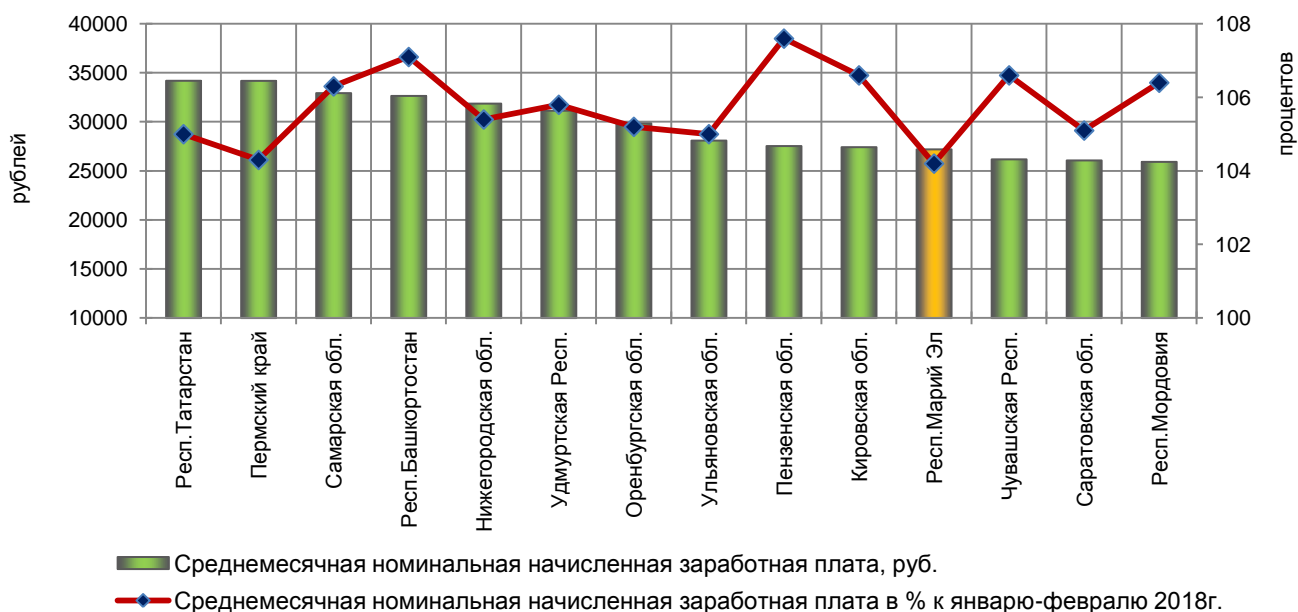
Удельный вес просроченной кредиторской и дебиторской задолженности в общей кредиторской и дебиторской задолженности организаций на конец февраля 2019 года

(без субъектов малого предпринимательства, банков, страховых, бюджетных организаций и организаций с численностью до 15 человек)



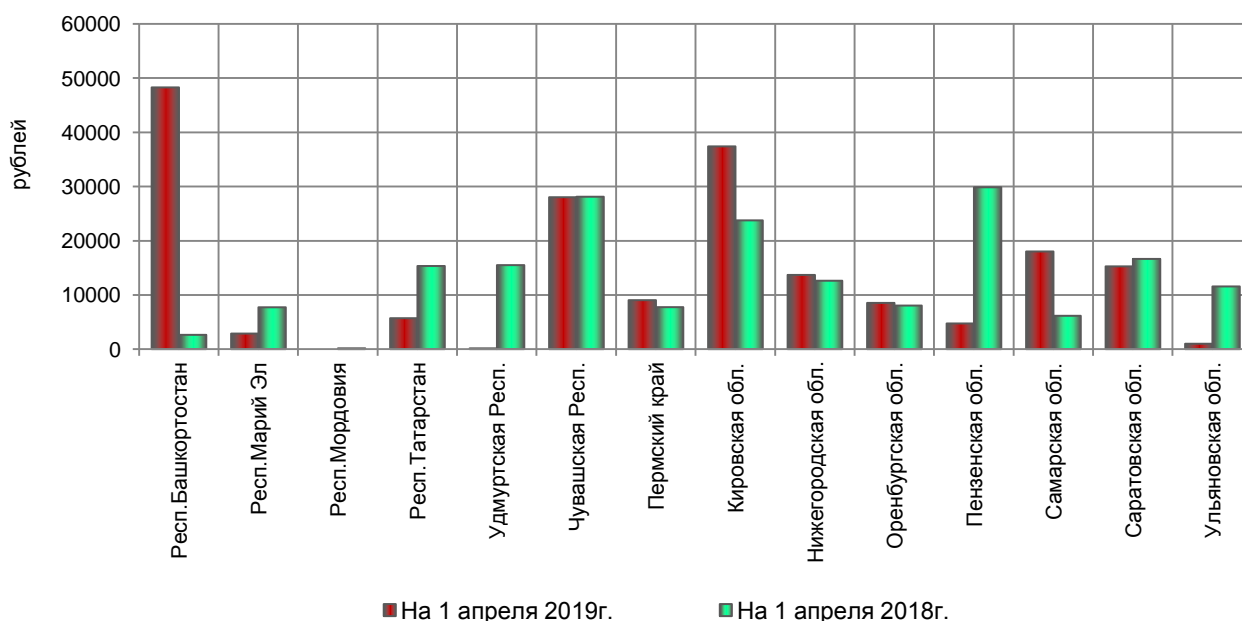
Среднемесячная номинальная начисленная заработная плата в республике в январе-феврале 2019г. составила 27204,8 рубля, к уровню января-февраля 2018г. произошло увеличение на 4,2%. Выше, чем в других регионах Приволжского федерального округа, среднемесячная номинальная начисленная заработная плата наблюдалась в Республике Татарстан (34200,9 рубля) и Пермском крае (34191,7 рубля). Минимальная среднемесячная номинальная начисленная заработная плата зафиксирована в Республике Мордовия (25929,1 рубля).

**Среднемесячная номинальная начисленная заработная плата
в январе-феврале 2019 года**



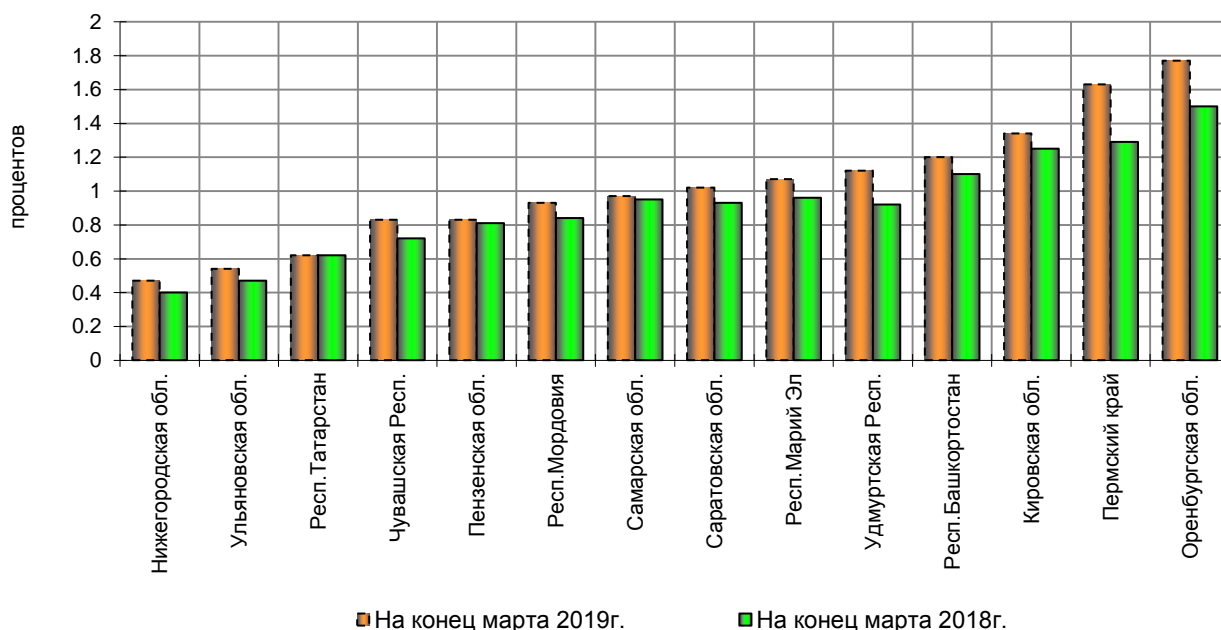
Просроченная задолженность организаций по выплате заработной платы в республике по кругу наблюдаемых видов экономической деятельности на 1 апреля 2019г. составила 2867 тыс. рублей и увеличилась по сравнению с 1 марта 2019г. на 251 тыс. рублей (на 9,6%), по сравнению с 1 апреля 2018г. уменьшилась на 4848 тыс. рублей (в 2,7 раза). Максимальное значение этого показателя среди регионов Приволжского федерального округа отмечено в Кировской области (37523 тыс. рублей). В Республике Мордовия просроченная задолженность организаций по выплате заработной платы отсутствует.

ПРОСРОЧЕННАЯ ЗАДОЛЖЕННОСТЬ ОРГАНИЗАЦИЙ ПО ЗАРАБОТНОЙ ПЛАТЕ
(по организациям, не относящимся к субъектам малого предпринимательства,
по кругу наблюдаемых видов экономической деятельности)



Уровень официальной (регистраруемой) безработицы в республике на конец марта 2019г. составил 1,07%. Самый низкий уровень официальной (регистраруемой) безработицы зарегистрирован в Нижегородской области (0,47%), самый высокий – в Оренбургской области (1,77%).

Уровень официальной (регистраруемой) безработицы
(в % к рабочей силе)



Естественная убыль населения республики в январе-феврале 2019г. составила 424 человека или 3,9 промилле в расчете на 1000 человек населения. Всего в республике за данный период число родившихся составило 940 человек (в расчете на 1000 человек населения – 8,5 промилле), а умерших – 1364 человека (в расчете на 1000 человек населения – 12,4 промилле).