



ТЕРРИТОРИАЛЬНЫЙ ОРГАН ФЕДЕРАЛЬНОЙ  
СЛУЖБЫ ГОСУДАРСТВЕННОЙ СТАТИСТИКИ  
ПО РЕСПУБЛИКЕ МАРИЙ ЭЛ

# Об индексах потребительских цен в Республике Марий Эл



в январе 2021 года



# ИНДЕКСЫ ПОТРЕБИТЕЛЬСКИХ ЦЕН

ЯНВАРЬ 2021 г. В % К ПРЕДЫДУЩЕМУ МЕСЯЦУ

## ИНДЕКС ПОТРЕБИТЕЛЬСКИХ ЦЕН



ИПЦ

▲ 100,6



Все товары

▲ 100,8



Продовольственные товары

▲ 101,1



Непродовольственные товары

▲ 100,4



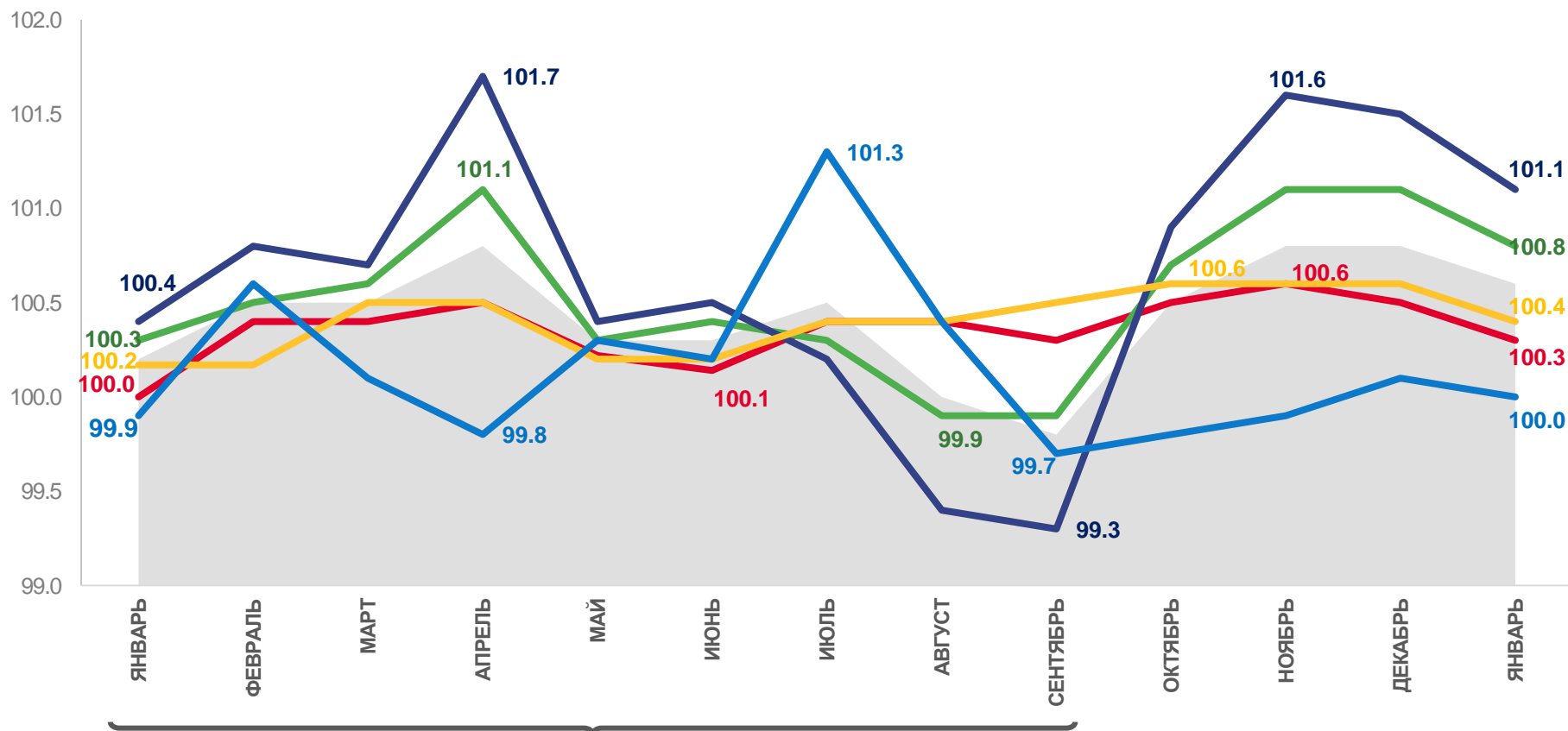
Услуги

▲ 100,0



Базовый ИПЦ

▲ 100,3



Индекс потребительских цен



Базовый индекс потребительских цен



Все товары



Услуги



Непродовольственные товары



Продовольственные товары





# ИНДЕКСЫ ПОТРЕБИТЕЛЬСКИХ ЦЕН

ЯНВАРЬ 2021 г. В % К СООТВЕТСТВУЮЩЕМУ МЕСЯЦУ ПРЕДЫДУЩЕГО ГОДА

## ИНДЕКС ПОТРЕБИТЕЛЬСКИХ ЦЕН



ИПЦ

▲ 105,5



Все товары

▲ 106,7



Продовольственные товары

▲ 108,2



Непродовольственные товары

▲ 105,0



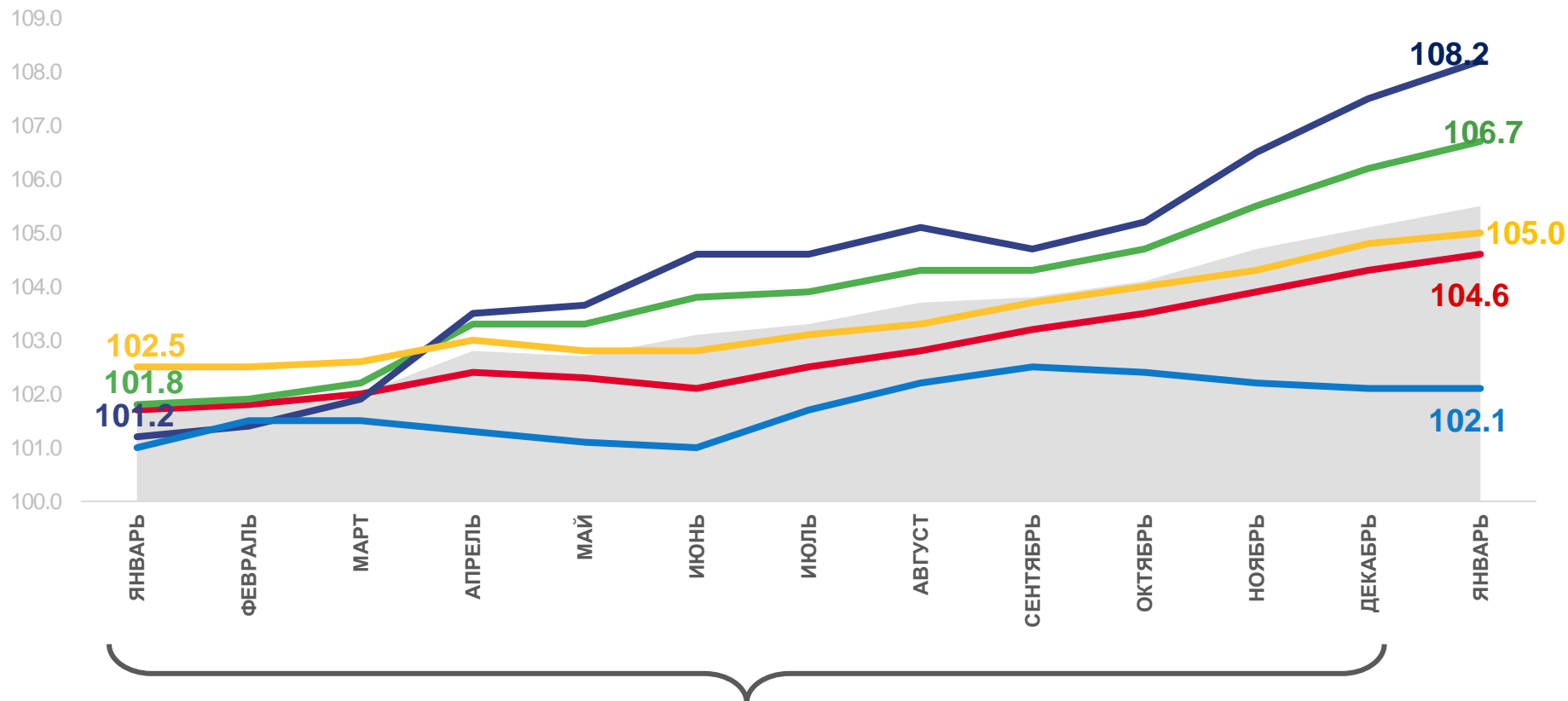
Услуги

▲ 102,1



Базовый ИПЦ

▲ 104,6



2020

2021



Индекс потребительских цен



Все товары



Непродовольственные товары



Базовый индекс потребительских цен



Услуги



Продовольственные товары



# ИНДЕКСЫ ЦЕН НА ОТДЕЛЬНЫЕ ГРУППЫ И ВИДЫ ПРОДОВОЛЬСТВЕННЫХ ТОВАРОВ

ЯНВАРЬ 2021 г. В % К ПРЕДЫДУЩЕМУ МЕСЯЦУ

## ИНДЕКС ЦЕН НА ПРОДОВОЛЬСТВЕННЫЕ ТОВАРЫ



▲ 101,1

Продовольственные товары



▼ 97,7

Сахар-песок



▼ 98,2

Яйца куриные



▼ 99,9

Масло подсолнечное



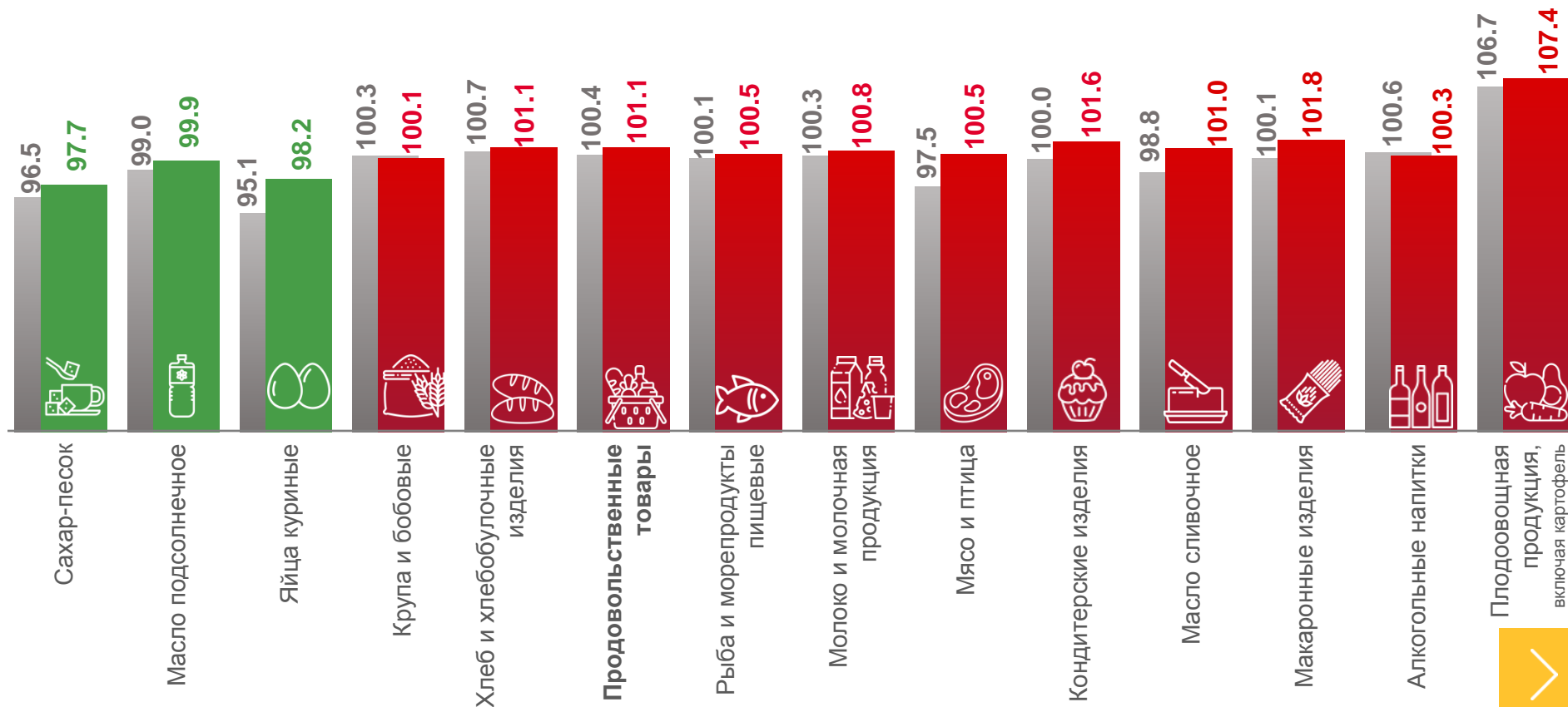
▲ 100,3

Алкогольные напитки



▲ 107,4

Фруктовоовощная продукция,  
включая картофель



■ Январь 2020 г. к декабрю 2019 г.

■ Январь 2021 г. к декабрю 2020 г.



# СРЕДНИЕ ЦЕНЫ НА ХЛЕБ И ХЛЕБОБУЛОЧНЫЕ ИЗДЕЛИЯ

ЯНВАРЬ 2021 г., РУБЛЕЙ ЗА КИЛОГРАММ



Булочные изделия  
сдобные из муки высшего сорта штучные

▲ 123,75 ₽



Бараночные изделия

▲ 141,43 ₽



Хлеб и булочные изделия из  
пшеничной муки высшего сорта

▲ 74,30 ₽



Хлеб из ржаной муки и  
из смеси муки ржаной и пшеничной

▲ 49,47 ₽



Хлеб и булочные изделия  
из пшеничной муки 1 и 2 сортов

▲ 54,28 ₽



# СРЕДНИЕ ЦЕНЫ НА ПЛОДООВОЩНУЮ ПРОДУКЦИЮ

ЯНВАРЬ 2021 г., РУБЛЕЙ ЗА КИЛОГРАММ



Яблоки, кг



**98,61** ₹



Виноград, кг



**192,97** ₹



Лук репчатый, кг



**27,69** ₹



Морковь, кг



**29,86** ₹



Картофель, кг



**27,73** ₹



Огурцы свежие, кг



**155,41** ₹



Апельсины, кг



**110,45** ₹



Свёкла столовая, кг



**36,85** ₹



Помидоры свежие, кг



**157,09** ₹



Груши, кг



**183,66** ₹



Бананы, кг



**81,36** ₹



Лимоны, кг



**130,95** ₹



Сухофрукты, кг



**302,85** ₹



Капуста белокочанная свежая, кг



**16,36**



Орехи, кг



**600,92** ₹



Чеснок, кг



**231,97** ₹





# ИНДЕКСЫ ЦЕН НА ОТДЕЛЬНЫЕ ГРУППЫ НЕПРОДОВОЛЬСТВЕННЫХ ТОВАРОВ

ЯНВАРЬ 2021 г. В % К ПРЕДЫДУЩЕМУ МЕСЯЦУ

## ИНДЕКС ЦЕН НА НЕПРОДОВОЛЬСТВЕННЫЕ ТОВАРЫ



Непродовольственные товары

100,4



Медикаменты

100,6



Моющие и чистящие средства

101,7



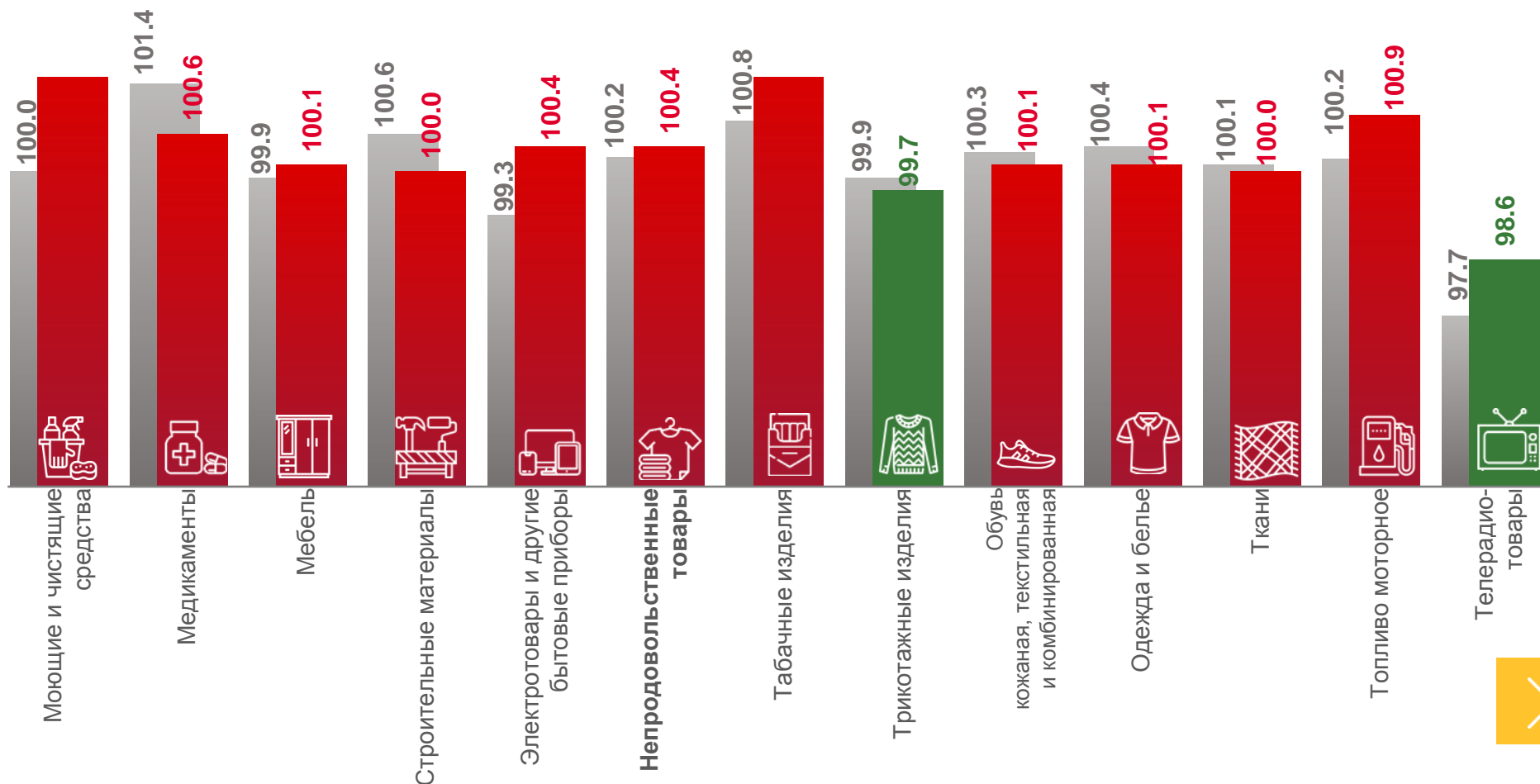
Топливо моторное

100,9



Телерадиотовары

98,6



■ Январь 2020 г. к декабрю 2019 г. ■ Январь 2021 г. к декабрю 2020 г.





# ИНДЕКСЫ ЦЕН НА ТАБАЧНЫЕ ИЗДЕЛИЯ И СПИЧКИ

ЯНВАРЬ 2021 г. В % К ПРЕДЫДУЩЕМУ МЕСЯЦУ

## ИНДЕКС ЦЕН НА ТАБАЧНЫЕ ИЗДЕЛИЯ И СПИЧКИ



▲ 102,3

Табачные изделия



▲ 101,7

Сигареты с фильтром зарубежных торговых марок



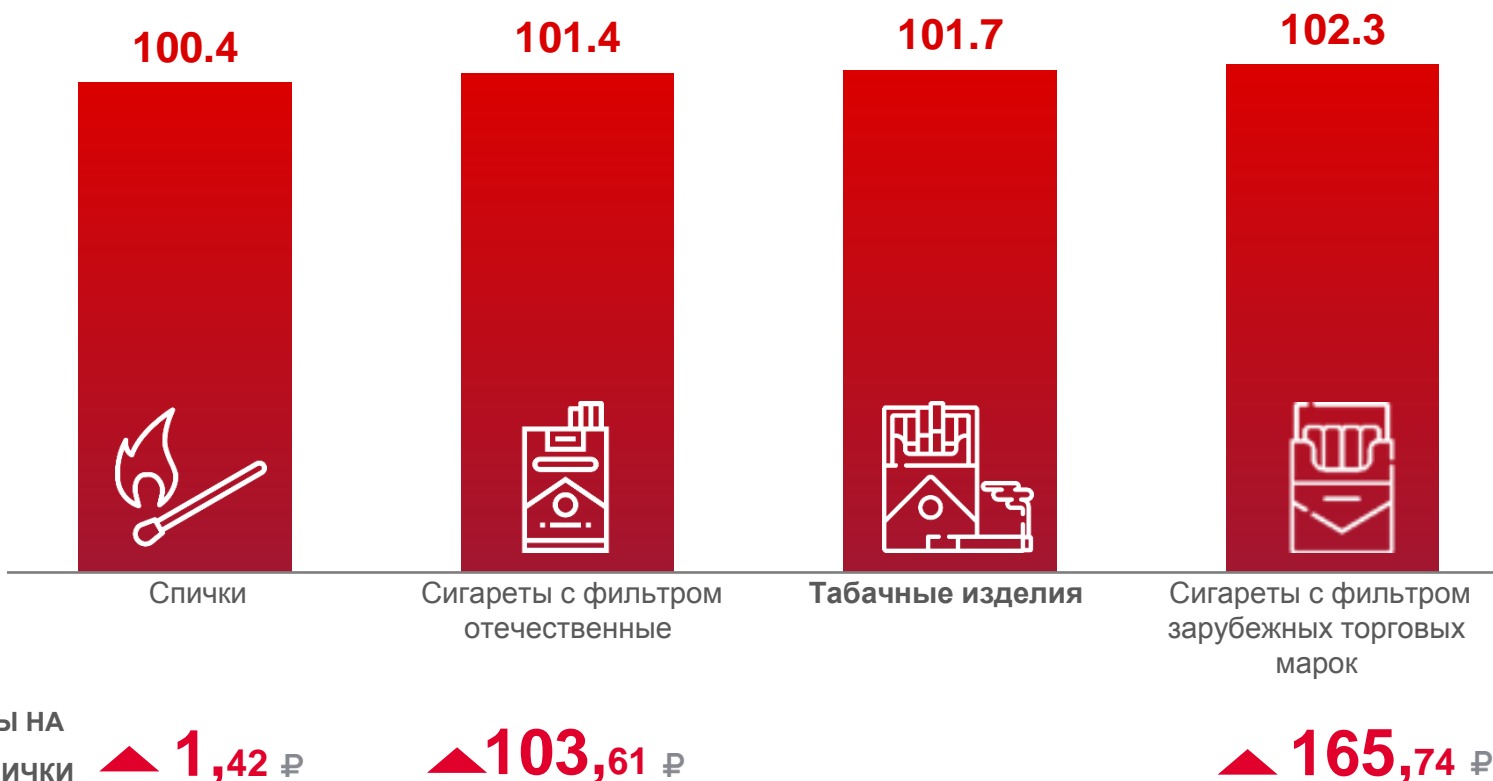
▲ 101,4

Сигареты с фильтром отечественные



▲ 100,4

Спички



СРЕДНИЕ ЦЕНЫ НА  
ТАБАЧНЫЕ  
ИЗДЕЛИЯ И СПИЧКИ

▲ 1,42 ₽

▲ 103,61 ₽

▲ 165,74 ₽







# ИНДЕКСЫ ЦЕН НА ТОПЛИВО МОТОРНОЕ

ЯНВАРЬ 2021 г. В % К ПРЕДЫДУЩЕМУ МЕСЯЦУ

## ИНДЕКС ЦЕН НА ТОПЛИВО МОТОРНОЕ



▲ 100,9

Топливо моторное



▲ 101,2

Бензин автомобильный марки АИ-92



▲ 100,9

Бензин автомобильный марки АИ-98



▲ 100,5

Бензин автомобильный марки АИ-95



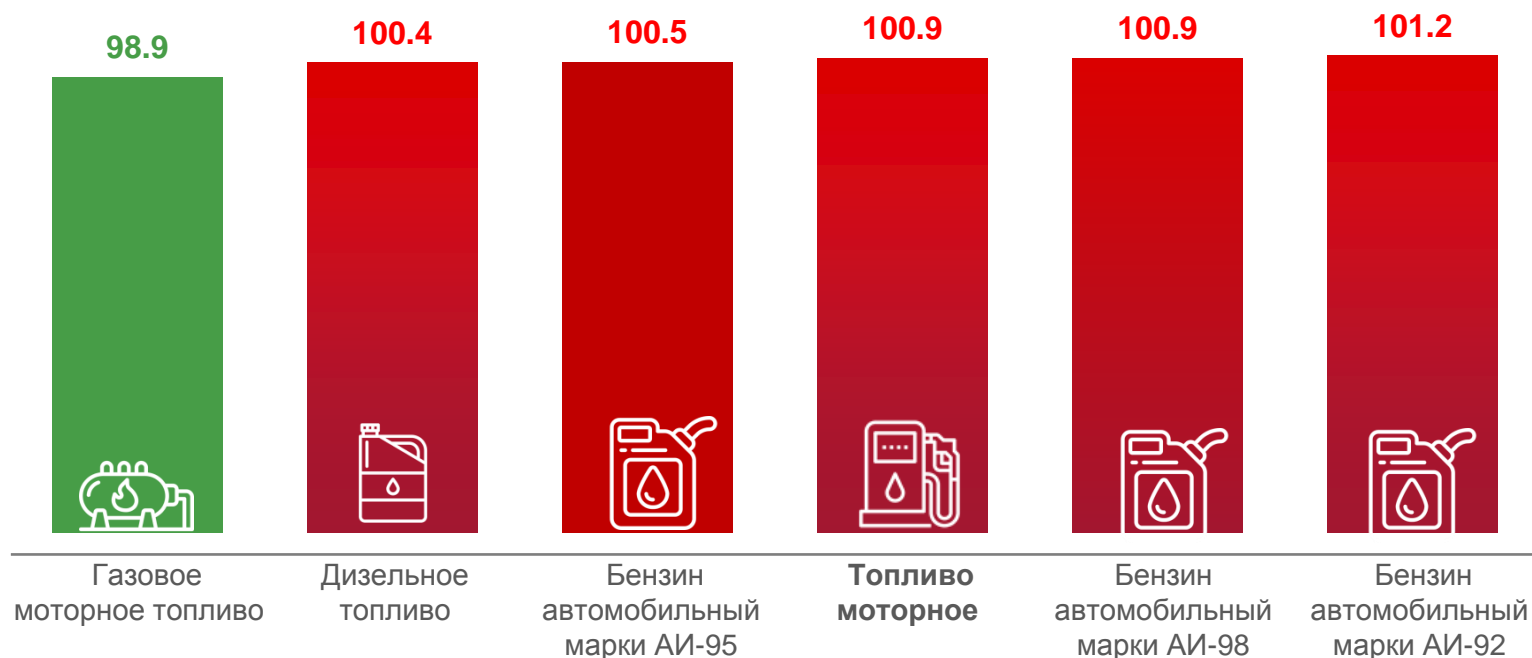
▲ 100,4

Дизельное топливо



▼ 98,9

Газовое моторное топливо



СРЕДНИЕ ЦЕНЫ  
НА ТОПЛИВО  
МОТОРНОЕ

▼ 23,47 ₹ ▲ 46,95 ₹ ▲ 46,53 ₹

▲ 53,27 ₹ ▲ 42,91 ₹

