



ТЕРРИТОРИАЛЬНЫЙ ОРГАН  
ФЕДЕРАЛЬНОЙ СЛУЖБЫ  
ГОСУДАРСТВЕННОЙ СТАТИСТИКИ  
ПО РЕСПУБЛИКЕ МАРИЙ ЭЛ

# Оперативные демографические показатели



за январь-май 2021 года



ТЕРРИТОРИАЛЬНЫЙ ОРГАН  
ФЕДЕРАЛЬНОЙ СЛУЖБЫ  
ГОСУДАРСТВЕННОЙ СТАТИСТИКИ  
ПО РЕСПУБЛИКЕ МАРИЙ ЭЛ

# Оперативные демографические показатели

• за январь-май 2021 года

- 01 ПОКАЗАТЕЛИ ЕСТЕСТВЕННОГО ПРИРОСТА НАСЕЛЕНИЯ
- 02 ПОКАЗАТЕЛИ РОЖДАЕМОСТИ
- 03 ПОКАЗАТЕЛИ СМЕРТНОСТИ
- 04 ПОКАЗАТЕЛИ МЛАДЕНЧЕСКОЙ СМЕРТНОСТИ
- 05 ПОКАЗАТЕЛИ БРАЧНОСТИ
- 06 ПОКАЗАТЕЛИ РАЗВОДИМОСТИ

\* Ежемесячные данные оперативной статистики





# ЕСТЕСТВЕННОЕ ДВИЖЕНИЕ НАСЕЛЕНИЯ

Естественная убыль

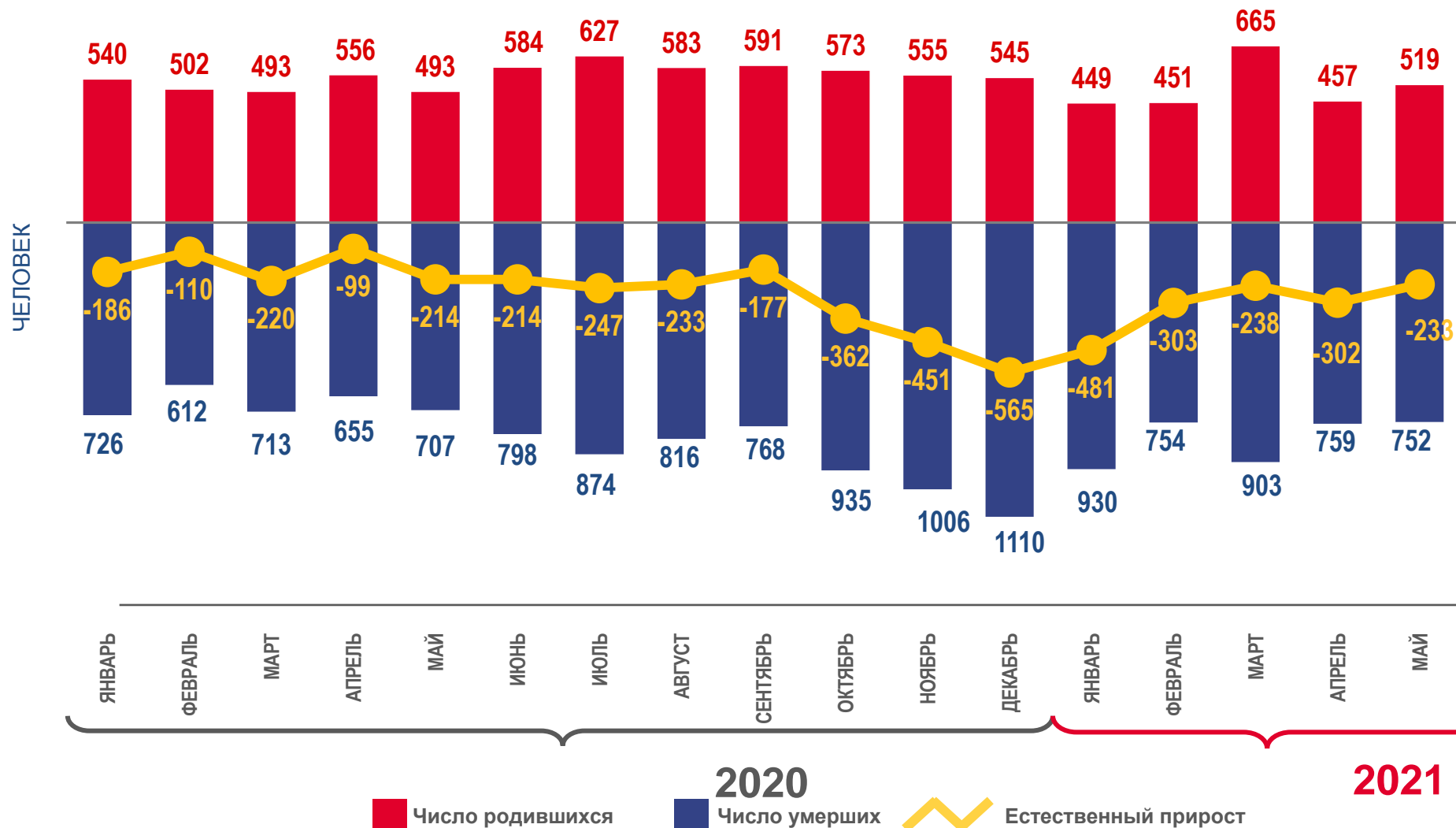
Январь-май  
2021 года

ЧЕЛОВЕК

**-1557**

в расчёте  
на 1000 человек  
населения

**-5,6**



2020

2021

■ Число родившихся
 ■ Число умерших
 — Естественный прирост





# ЧИСЛО ЗАРЕГИСТРИРОВАННЫХ РОДИВШИХСЯ ЧЕЛОВЕК

Январь-май 2021 года

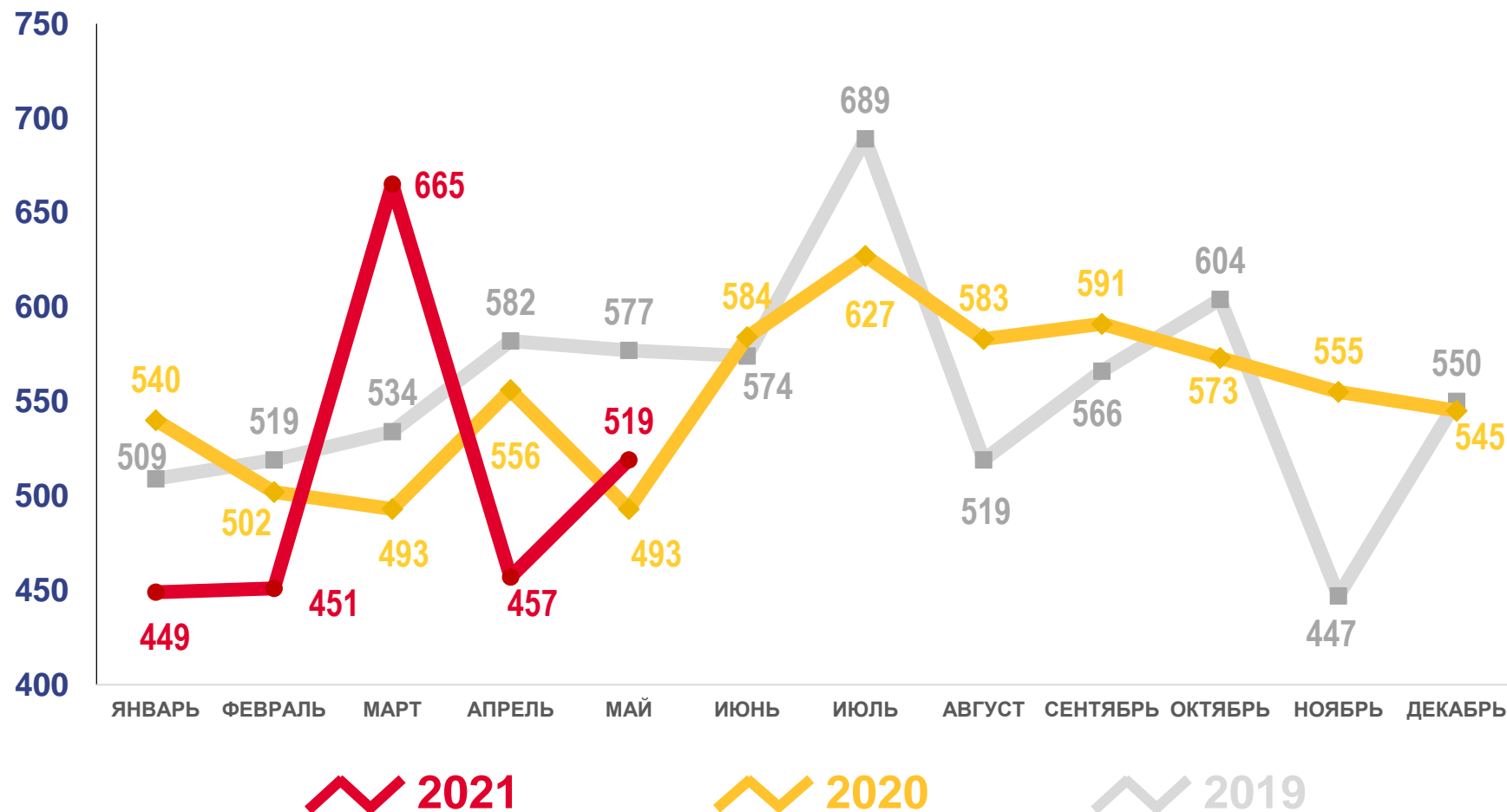
ЧЕЛОВЕК

**2541**

уменьшилось на 1,7%  
(январь-май 2021 г.  
к январю-маю 2020 г.)

в расчёте на  
1000 человек  
населения

**9,1**





# ЧИСЛО ЗАРЕГИСТРИРОВАННЫХ УМЕРШИХ ЧЕЛОВЕК

Январь-май 2021 года

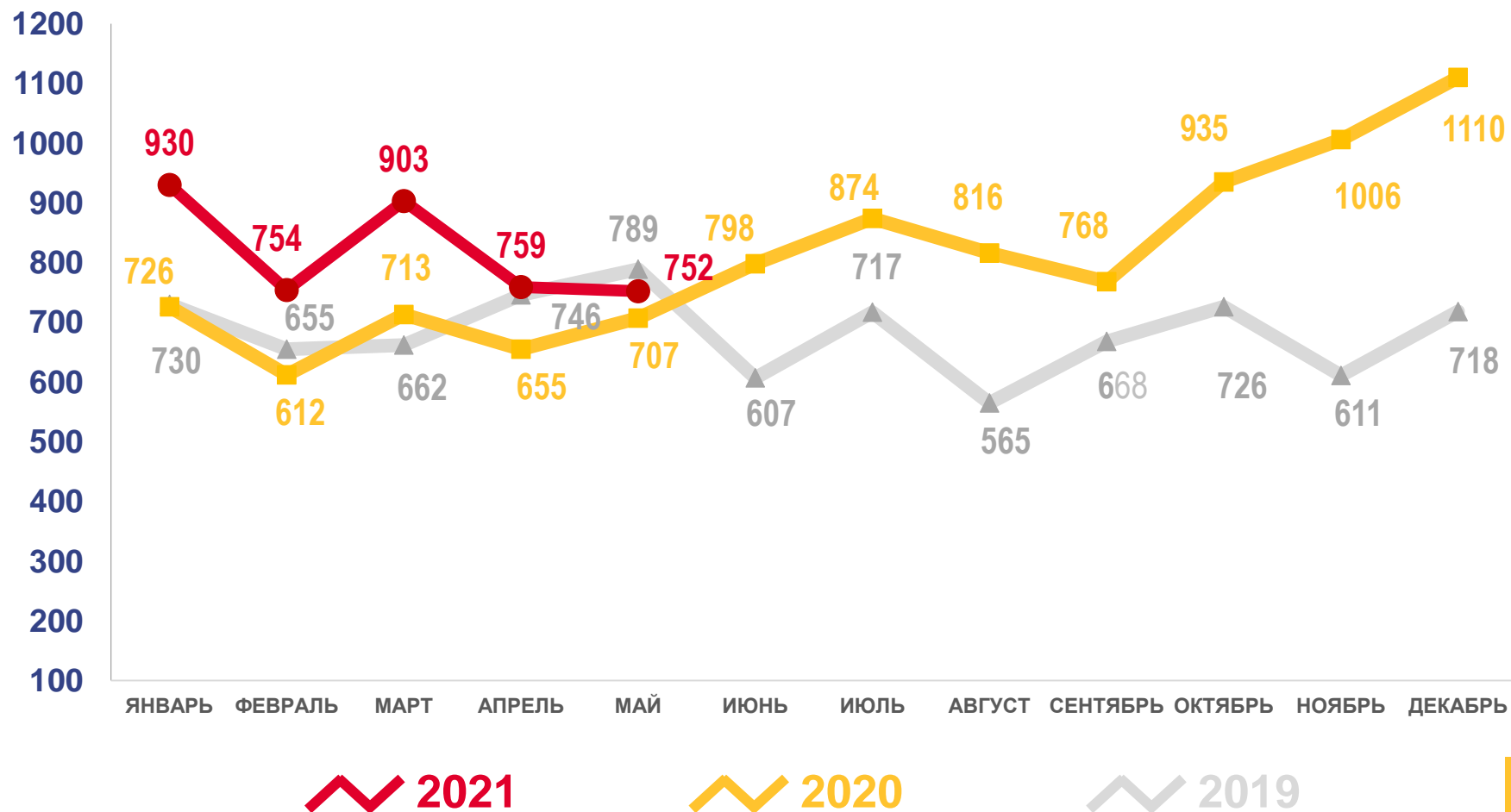
ЧЕЛОВЕК

**4098**

увеличилось на 20,1%  
(январь-май 2021 г.  
к январю-маю 2020 г.)

в расчёте на  
1000 человек  
населения

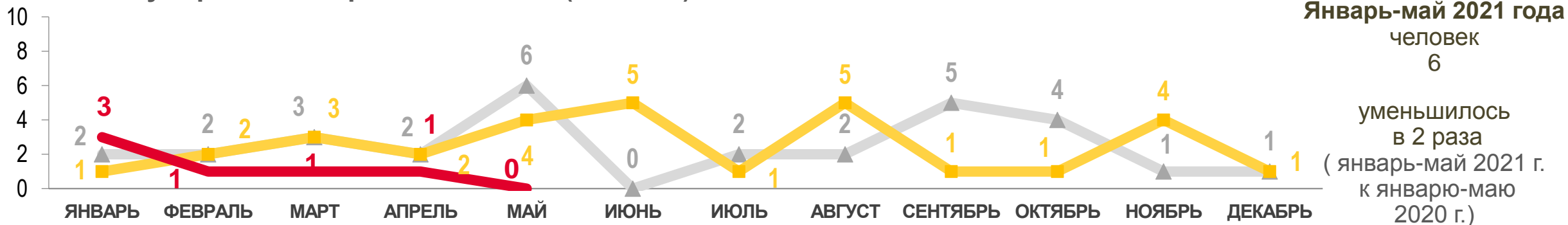
**14,7**





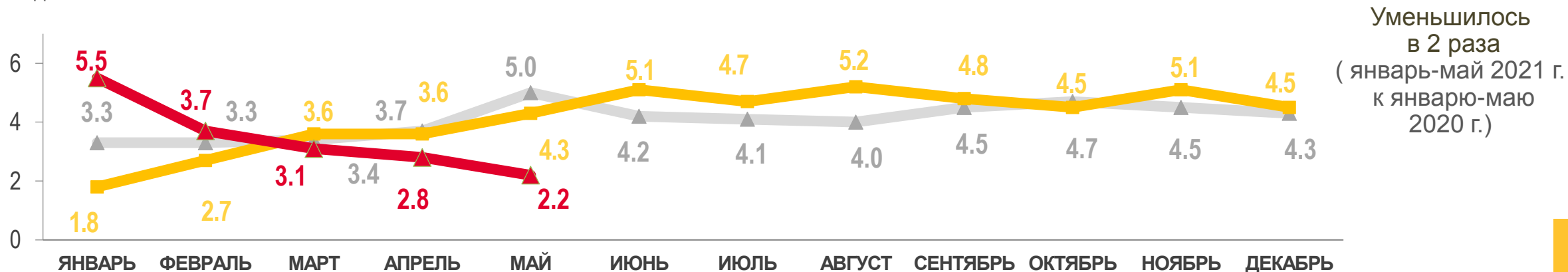
# ПОКАЗАТЕЛИ МЛАДЕНЧЕСКОЙ СМЕРТНОСТИ

Число умерших в возрасте до 1 года (человек)



Коэффициент младенческой смертности, на 1000 родившихся живыми

ДАННЫЕ НАКОПЛЕННЫМ ИТОГОМ



2021

2020

2019





# ЧИСЛО ЗАРЕГИСТРИРОВАННЫХ БРАКОВ ЕДИНИЦ

Январь-май 2021 года

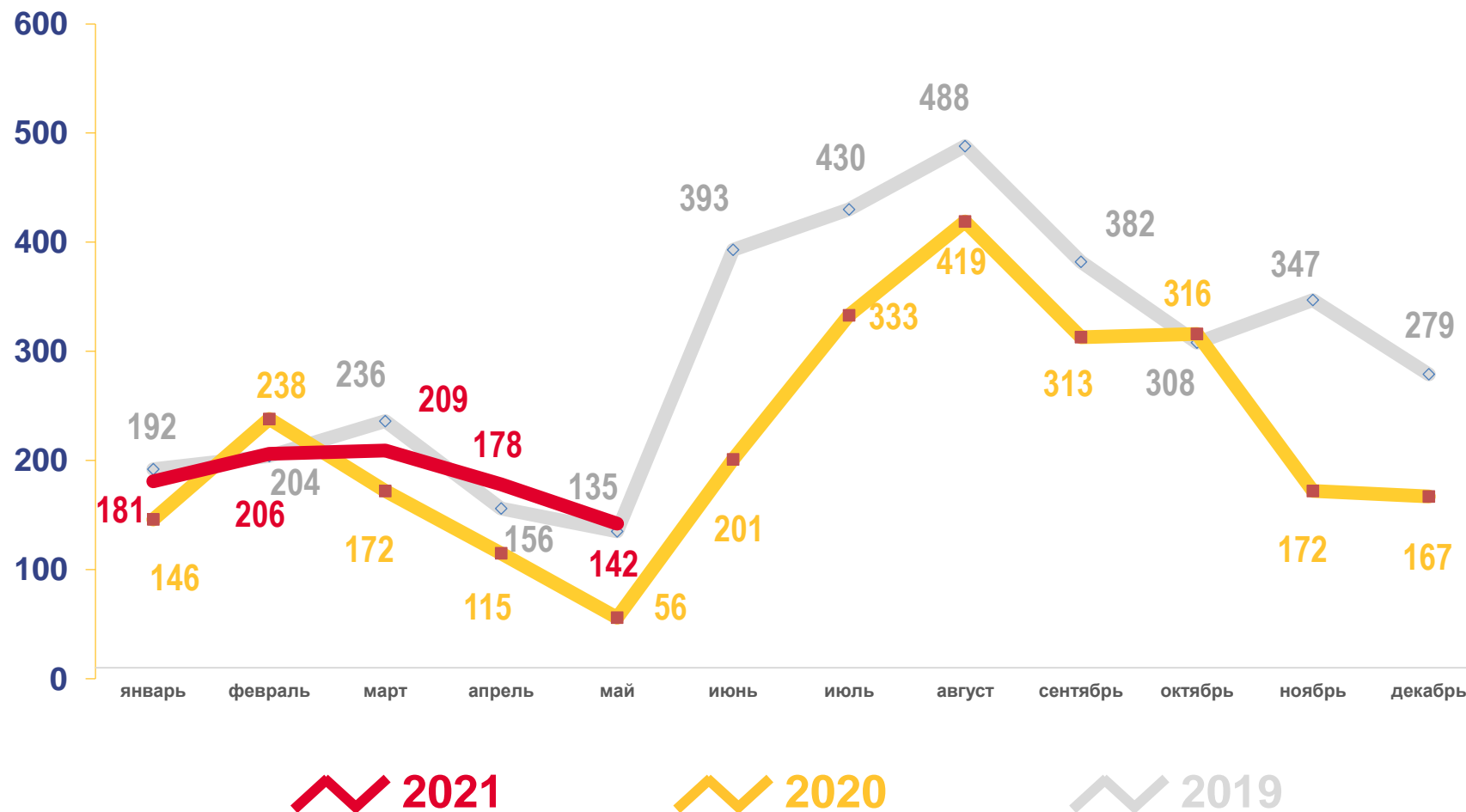
ЕДИНИЦ

**916**

увеличилось на 26%  
(январь-май 2021 г.  
к январю-маю 2020 г.)

в расчёте на  
1000 человек  
населения

**3,3**



**2021**

**2020**

**2019**





# ЧИСЛО ЗАРЕГИСТРИРОВАННЫХ РАЗВОДОВ ЕДИНИЦ

Январь-май 2021 года  
ЕДИНИЦ

**954**

увеличилось на 47%  
(январь-май 2021 г.  
к январю-маю 2020 г.)

в расчёте на  
1000 человек  
населения

**3,4**

